

**UCHWAŁA NR XLII/250/2021
RADY MIEJSKIEJ W CHOCIWLU**

z dnia 28 grudnia 2021 r.


w sprawie przyjęcia „Gminnego Programu Przeciwdziałania Przemocy w Rodzinie oraz Ochrony Ofiar Przemocy w Rodzinie na lata 2022 – 2025” dla Gminy Chociwiel

Na podstawie art. 18 ust. 2 pkt 15 ustawy z dnia 8 marca 1990 r. o samorządzie gminnym (Dz. U. z 2021 r., poz. 1372, 1834) oraz art. 6 ust. 2 pkt 1 ustawy z dnia 29 lipca 2005 r. o przeciwdziałaniu przemocy w rodzinie (Dz. U. z 2021 r. poz. 1249) Rada Miejska w Chociwlu uchwala, co następuje:

§ 1. Przyjąć Gminny Program Przeciwdziałania Przemocy w Rodzinie oraz Ochrony Ofiar Przemocy w Rodzinie na lata 2022 – 2025 dla Gminy Chociwiel, w brzmieniu stanowiącym załącznik do niniejszej uchwały.

§ 2. Wykonanie uchwały powierza się Burmistrzowi Chociwla.

§ 3. Uchwała wchodzi w życie z dniem 1 stycznia 2022 roku.

PRZEWODNICZĄCY
RADY MIEJSKIEJ

Robert Kawa



Załącznik do uchwały
nr XLII/250/2021
Rady Miejskiej w Chociwlu
z dnia 28 grudnia 2021r.

**GMINNY PROGRAM
PRZECIWDZIAŁANIA PRZEMOCY
W RODZINIE ORAZ OCHRONY OFIAR
PRZEMOCY W RODZINIE
W GMINIE CHOCIWEL
NA LATA 2022 – 2025**

CHOCIWEL, GRUDZIEŃ 2021 R.

WPROWADZENIE

Rodzina jest podstawową jednostką społeczną i najważniejszym środowiskiem w życiu człowieka. Kształtuje naszą osobowość, system wartości, poglądy i styl życia. Rodzice czy opiekunowie są wzorem dla dzieci. Więzy rodzinne powinny być trwałe i opierać się na wzajemnym zaufaniu i poczuciu bezpieczeństwa. Dom rodzinny postrzegamy jako bezpieczne środowisko przed całym złem zewnętrznego świata. Ważną rolę w prawidłowo funkcjonującej rodzinie odgrywają wzajemne relacje pomiędzy rodzicami oparte na miłości i zrozumieniu.

W przypadku dezorganizacji, rodzina nie jest w stanie realizować podstawowych zadań. Role wewnątrzrodzinne ulegają zaburzeniu, łamane są reguły, a zachowania poszczególnych członków rodziny stają się coraz bardziej niezgodne z normami prawnymi i moralnymi oraz z oczekiwaniami społecznymi. Przemoc domowa może być zarówno skutkiem, jak i przyczyną dysfunkcji w rodzinie.

Przemoc w rodzinie stanowi zjawisko powszechnie występujące w naszym społeczeństwie. Niestety wciąż jeszcze pozostaje w ukryciu „czterech ścian domów”. Dotyka rodziny o różnym statusie społecznym i ekonomicznym, a nie jak dotychczas sądzono występuje wyłącznie w środowiskach marginesu społecznego.

Gradacja zjawiska przemocy w rodzinie i jego destrukcyjny wpływ na jednostkę stanowi niebagatelny problem społeczny, dlatego jednym z głównych zadań polityki społecznej powinno być przeciwdziałanie przemocy w rodzinie.

System przeciwdziałania przemocy w Polsce określa ustawa z dnia 29 lipca 2005 r. o przeciwdziałaniu przemocy w rodzinie (t.j. Dz. U. z 2021 r. poz. 1249), która m.in. wskazuje jednostkom samorządu terytorialnego oraz organom administracji rządowej zadania do realizacji, określa sposób postępowania z osobą doznającą przemocy w rodzinie oraz z jej sprawcą.

Ustawodawca w art. 6 ust. 2 oraz art. 9 wyżej cytowanej ustawy wyznaczył gminom zadania z zakresu przeciwdziałania przemocy w rodzinie. Jednym z nich jest opracowanie i realizacja

*Gminny Program Przeciwdziałania Przemocy w Rodzinie oraz Ochrony Ofiar Przemocy w Rodzinie
w Gminie Chociwel na lata 2022-2025*

gminnego programu przeciwdziałania przemocy w rodzinie oraz ochrony ofiar przemocy w rodzinie.

Niniejszy Gminny Program Przeciwdziałania Przemocy w Rodzinie i Ochrony Ofiar Przemocy w Rodzinie na lata 2022 - 2025 jest kontynuacją Gminnego Programu Przeciwdziałania Przemocy w Rodzinie oraz Ochrony Ofiar Przemocy w Rodzinie na lata 2019-2021, a także wprowadza w wyniku analizy wyników lokalnej diagnozy problemów społecznych, nowe kierunki działań. Obejmuje zadania do realizacji dla wszystkich jednostek i instytucji, które nakłada ustawa o przeciwdziałaniu przemocy w rodzinie. Zadania i sposób ich realizacji dostosowane są do potrzeb mieszkańców gminy Chociwel i możliwości prowadzenia określonych form pracy w oparciu o posiadane zasoby instytucjonalne i osobowe.

Podstawą do przygotowania Programu była diagnoza środowiska lokalnego oraz dostępne dane statystyczne. Założenia Programu są zgodne ze Strategią Rozwiązywania Problemów Społecznych w Miasta i Gminy Chociwel na lata 2021 – 2026, przyjętą uchwałą Nr XXIII/145/2020 Rady Gminy z dnia 13 listopada 2020 r.

Przy opracowywaniu Programu uwzględniono dokumenty programowe i strategiczne oraz obowiązujące regulacje prawne:

1. Konstytucja Rzeczypospolitej Polskiej z dnia 2 kwietnia 1997 r. (Dz. U. 1997 r., Nr 78, poz. 483 z późn. zm).
2. Ustawa z 29 lipca 2005r. o przeciwdziałaniu przemocy w rodzinie (t. j. Dz. U. z 2021 r. poz. 1249),
3. Rozporządzenie Rady Ministrów z dnia 13 września 2011r. w sprawie procedury „Niebieskie Karty” oraz wzorów formularzy „Niebieska Karta” (Dz. U. z 2011 r. Nr 209 poz. 1245),
4. Ustawa z dnia 9 czerwca 2011r. o wspieraniu rodziny i systemie pieczy zastępczej (t.j. Dz. U. z 2020 r. poz. 821 z późn. zm.),
5. Ustawa z 12 marca 2004r. o pomocy społecznej (Dz. U. z 2020 r. poz.1876 z późn. zm.),
6. Ustawa z 26 października 1982r. o wychowaniu w trzeźwości i przeciwdziałaniu alkoholizmowi (t.j. Dz. U. z 2021, poz. 1119),

7. Ustawa z dnia 29 lipca 2005 r. o przeciwdziałaniu narkomanii (Dz. U. z 2020 r. poz. 2050).
8. Ustawa z dnia 6 czerwca 1997 r. - Kodeks karny (t.j. Dz. U. z 2020 r. poz. 1444 z późn. zm.),
9. Ustawa z dnia 6 czerwca 1997 r. - Kodeks postępowania karnego (t.j. Dz. U. z 2021 r. poz. 534 z późn. zm.),
10. Ustawa z dnia 25 lutego 1964 r. - Kodeks rodzinny i opiekuńczy (t.j. Dz. U. z 2020 r. poz. 1359),
11. Ustawa z dnia 6 kwietnia 1990 r. o Policji (t.j. Dz. U. z 2021 r., poz. 1882),
12. Ustawy z dnia 24 sierpnia 2001r. o Żandarmerii Wojskowej i wojskowych organach porządkowych (Dz. U. z 2021 r. poz. 1214),
13. Ustawa z dnia 14 grudnia 2016 r. – Prawo oświatowe (Dz. U. z 2021 r. poz. 1082),
14. Powiatowy Program Przeciwdziałania Przemocy w Rodzinie i Ochrony Ofiar Przemocy w Rodzinie w Powiecie Stargardzkim na lata 2021 – 2024, przyjęty uchwałą Nr XXIII/310/20 Rady Powiatu Stargardzkiego z dnia 16 grudnia 2020 r.,
15. Gminny Program Profilaktyki i Rozwiązywania Problemów Alkoholowych oraz Przeciwdziałaniu Narkomanii w Gminie Chociwel na rok 2021 przyjęty uchwałą Nr XXV/152/2020 Rady Miejskiej w Chociwlu z dnia 22 grudnia 2020 r.

1. ZJAWISKO PRZEMOCY – PODSTAWY TEORETYCZNE

Ustawa z dnia 29 lipca 2005 r. o przeciwdziałaniu przemocy w rodzinie, **definiuje przemoc** jako „jednorazowe lub powtarzające się umyśle działanie lub zaniechanie naruszające prawa lub dobra osobiste członków rodziny, w szczególności narażające te osoby na niebezpieczeństwo utraty życia, zdrowia, naruszające ich godność, nietykalność cielesną, wolność, w tym seksualną, powodujące szkody na ich zdrowiu fizycznym lub psychicznym, a także wywołujące cierpienia i krzywdy moralne osób dotkniętych przemocą”.

Wyróżnia się następujące **formy przemocy**:

- 1) **przemoc fizyczna** - to forma agresji łącząca się naruszeniem granic ciała. Jej celem jest zadanie „ofierze” bólu fizycznego, uszkodzenie jej ciała, pogorszenie jej zdrowia

lub pozbawienie ją życia,

- 2) **przemoc psychiczna** – to zachowanie, którego celem jest umniejszanie poczucia własnej wartości, wzbudzanie w osobie doznającej przemocy strachu. Ta forma przemocy powoduje u „ofiary” poważne szkody psychiczne,
- 3) **przemoc seksualna** – to m. in. wymuszanie pożycia seksualnego, nieakceptowanych praktyk seksualnych, zmuszanie do prostytucji, krytykowanie zachowań seksualnych,
- 4) **przemoc ekonomiczna** – to każde zachowanie, którego celem jest ekonomiczne uzależnienie,
- 5) **zaniedbanie** – to ciągle niezaspokajanie podstawowych potrzeb fizycznych i emocjonalnych. Tej formy przemocy najczęściej doświadczają dzieci.

Fazy przemocy: w pierwszych latach rozwijania się przemocy w rodzinie występuje specyficzny cykl, składający się z trzech powtarzających się faz:

- **I faza** – narastania napięcia oraz agresji sprawcy. Każdy drobiazg wywołuje irytację osoby stosującej przemoc, najmniejsza rzecz jest powodem do awantury, sprawca staje się coraz bardziej niebezpieczny, prowokuje kłótnie. Osoba doświadczająca tego stanu, stara się opanować sytuację i oddalić zagrożenie. Czasem, nie mogąc wytrzymać napięcia, sama prowokuje spięcie, by wreszcie mieć to za sobą. Następuje wówczas druga faza – gwałtownej przemocy.
- **II faza** – gwałtownej przemocy. Z mało istotnych powodów dochodzi do ataku agresji i rozładowania złości. Osoba doświadczająca przemocy doznaje zranień fizycznych i psychicznych, znajduje się w stanie szoku. Stara się uspokoić sprawcę i ochronić siebie. Odczuwa przerażenie, złość, bezradność, wstyd, traci ochotę do życia.
- **III faza** – tzw. „miodowego miesiąca”. Tutaj wszystko się zmienia. Gdy partner wyładował już swoją złość i zaczyna sobie zdawać sprawę ze swoich czynów, zmienia zachowanie. Tłumaczy się i usprawiedliwia, ma poczucie winy, okazuje skruchę, przeprosza, obiecuje poprawę, zaczyna okazywać ciepło i miłość, przynosi prezenty. Ofiara zaczyna wierzyć w zmianę oraz w to, że przemoc była jedynie incydentem. W tej fazie osoby doświadczające przemocy najczęściej decydują się na wycofanie skargi na sprawcę. Jednak wkrótce znów zaczyna się faza narastania napięcia

i wszystko się powtarza. Z biegiem czasu skraca się długość „miodowego miesiąca”, wydłuża się czas trwania faz poprzednich, a ich dotkliwość jest coraz silniejsza.

Skutki przemocy w rodzinie to nie tylko szkody fizyczne, ale również trwałe następstwa w psychice człowieka. Bezpośrednie skutki przemocy można podzielić na:

- 1) objawy fizyczne (m.in. otarcia, obrzęki, rany, złamania, oparzenia),
- 2) objawy emocjonalne (m.in. smutek, wycofanie, wzrost lęku i niepokoju, izolacja, depresja, zmienność nastrojów, niska samoocena),
- 3) objawy społeczne (m.in. nieufność, nieumiejętność nawiązywania kontaktu, wyuczona bezradność, spadek poczucia kompetencji),
- 4) objawy seksualnego wykorzystywania dziecka (m.in. seksualizacja kontaktów międzyludzkich, wciąganie innych dzieci w nietypową aktywność seksualną, świadomość seksualna wykraczająca poza poziom dojrzałości dziecka, ucieczki z domu, próby samobójcze, problemy psychiatryczne).

Nie ulega wątpliwości, że doświadczanie przemocy w rodzinie, niesie za sobą szczególnie dotkliwe konsekwencje. Wiąże się to z faktem, że sprawcami przemocy są osoby bardzo dobrze znane ofiarom (rodzice, dziadkowie, rodzeństwo, dalsza rodzina), a ofiarami są osoby, które powinny być otoczone szczególną opieką (dzieci, osoby niepełnosprawne, starsze).

Rodziny z problemem alkoholowym są rodzinami pewnego szczególnego ryzyka. W społeczeństwie funkcjonuje jednak równie mylne przekonanie, jakoby przemoc występowała głównie w takich domach. Jest to mit i stereotyp, podobnie jak stwierdzenie, że za przemoc „odpowiada” alkohol, bo za przemoc odpowiada ten, kto przemoc stosuje. Wiadomo, że alkohol odcina mechanizmy kontrolne, co sprawia że łatwiej wtedy stosować przemoc.¹ Za przyczyny przemocy uznaje się również chłodną atmosferę w domu, złą sytuację socjalną i ekonomiczną rodziny. Trudno jest uchwycić prawdziwe rozmiary przemocy w rodzinie, chociaż jest ona zjawiskiem dość powszechnym.

Zjawisko przemocy w rodzinie, ze względu na swoją złożoność, zasługuje na miano problemu interdyscyplinarnego i wymaga międzysektorowej ciągłej współpracy wielu instytucji i organizacji pośrednio lub bezpośrednio związanych z problematyką przemocy w rodzinie.

¹ www.stopuzaleznieniom.pl

Tylko podejmowanie wspólnych, systematycznych i ciągłych działań może w sposób skuteczny przyczynić się do zmniejszenia skali przemocy w rodzinie.

2.1. CHARAKTERYSTYKA GMINY CHOCIWEL

Położenie gminy i jej demografia.

Gmina Chociwel jest gminą miejsko - wiejską, położoną w województwie zachodniopomorskim, w północno - wschodniej części powiatu stargardzkiego. Powierzchnia gminy wynosi 160,57 km², co stanowi 10,6 % powierzchni Powiatu Stargardzkiego. Strukturę administracyjną gminy tworzy 11 sołectw.

W 2020 r. gminę Chociwel zamieszkiwało 5.638 osób, natomiast w 2019 r. 5.724 osoby, w 2018 r. - 5.802 osoby.

Z przedstawionych danych obserwujemy, że liczba ludności w gminie Chociwel corocznie ulega zmniejszeniu.

W wyniku przeprowadzonej analizy liczby mieszkańców wg grup wiekowych odnotowuje się spadek liczby ludności w wieku produkcyjnym oraz wzrost liczby kobiet i mężczyzn we wszystkich grupach wiekowych od 65 roku życia.

W gminie Chociwel corocznie spada bezrobocie, w 2020 r. liczba osób bezrobotnych wynosiła 176 osób, w 2019 r. natomiast 187 osób, w 2018 r. - 191 osób bezrobotnych.

2.2. DIAGNOZA ZJAWISKA PRZEMOCY NA TERENIE GMINY CHOCIWEL.

W 2020 r. na terenie gminy Chociwel została przeprowadzona „Diagnoza problemów społecznych na terenie Miasta i Gminy Chociwel”. Obejmowała ona podstawowe problemy społeczne związane z nadużywaniem alkoholu, nikotyny, dopalaczy i narkotyków, uzależnieniem od hazardu, przemocą w rodzinie oraz w środowisku szkolnym, cyberprzemocą, a także postawami społecznymi wobec powyższych zjawisk.

Dane dotyczące lokalnych zagrożeń społecznych uzyskane zostały w drodze anonimowych badań ankietowych w gminie Chociwel wśród grup reprezentujących trzy lokalne środowiska:

- 1) dorośli mieszkańcy,

- 2) uczniów szkół podstawowych,
- 3) sprzedawcy i właściciele punktów sprzedaży alkoholu.

Celem badania była identyfikacja zagrożeń społecznych w środowisku lokalnym, obejmujących m.in.:

- 1) postawy społeczne dotyczące problemów istotnych w środowisku lokalnym,
- 2) zagadnienia związane z przemocą w rodzinie,
- 3) zagadnienia związane z cyberprzemocą².

W 2020 r. na terenie Gminy Chociwel zostały przeprowadzone badania w celu określenia diagnozy problemów społecznych na terenie gminy. Jednym z badanych zjawisk była przemoc domowa. Badanie polegało na anonimowym wypełnieniu ankiety, co ma niebagatelną rolę w badaniu postaw i opinii względem delikatnych kwestii. Ogółem ankietę wypełniło 164 osoby, dorośli mieszkańcy – 104 osoby, uczniowie 50 osób, sprzedawcy napojów alkoholowych – 24 osoby.

Badanie zaprojektowała, zebrała dane oraz zredagowała i opisała jego wyniki Oficyna Profilaktyczna z Krakowa.

1. Analiza wyników badania przeprowadzonego wśród dorosłych mieszkańców gminy.

Przemoc jest to intencjonalne działanie lub zaniechanie działania jednej osoby wobec drugiej, które wykorzystując przewagę sił narusza prawa i dobra osobiste jednostki, powodując cierpienie i szkody. Może przybierać różne formy. Wyróżnia się przemoc fizyczną, psychiczną, ekonomiczną, seksualną i zaniedbanie. Skutki przemocy są dla osób jej doznających długotrwałe i istotnie wpływają na ich codzienne funkcjonowanie. Realizowane na przestrzeni lat badania i prowadzone statystyki pokazują, że problem ten dotyka rocznie dziesiątki tysięcy osób. Warto przy tym pamiętać, że jest to bardzo wrażliwy temat i ludzie nierzadko boją się lub wstydzą przyznać, że dotyczy ich bezpośrednio. Jak wynika z danych statystycznych odnoszących się do przemocy w rodzinie gromadzonych przez policję, w 2019 r. ogólna liczba osób doznających przemocy kształtowała się na poziomie 88 032³.

² Diagnoza Problemów Społecznych w Gminie Chociwel, 2020 r.

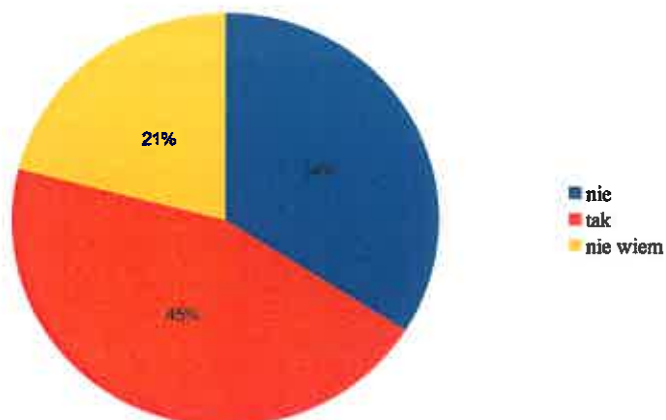
³ www.statystyka.policji.pl/st/wybrane-statystyki/przemoc-w-rodzinie/50863,Przemoc-w-rodzinie.html

O skali problemu przemocy świadczą również badania przeprowadzone w 2014 r. na zlecenie Ministerstwa Pracy i Polityki Społecznej w ramach projektu „Diagnoza i porównanie skali zjawiska przemocy w rodzinie oraz ocena efektywności działań podejmowanych na rzecz przeciwdziałania przemocy w rodzinie”. Wynika z nich, że co trzeci respondent zna osobiście w swoim otoczeniu/sąsiedztwie takie rodziny, o których słyszał lub wie, że dochodzi w nich do różnych form przemocy wobec kobiet. Przypadki przemocy wobec mężczyzn zna natomiast, co piąty ankietowany. Z deklaracji osób biorących udział w badaniu wynika, że odsetek osób doświadczających przemoc w ciągu całego swojego życia kształtował się na poziomie 24,7%. Przemoc w rodzinie stanowi jeden z poważniejszych problemów współczesnych państw na całym świecie. Przeciwdziałanie temu zjawisku powinno zajmować więc priorytetowe miejsce wśród zadań realizowanych zarówno na szczeblu krajowym, jak i lokalnym.

Dalsza część stanowi próbę oszacowania skali problemu przemocy wśród dorosłych mieszkańców gminy Chociwel. Poniższy wykres przedstawia odpowiedzi ankietowanych na pytanie o znajomość kogoś w swoim otoczeniu, kto jest osobą doświadczającą przemocy w swoim domu. Twierdzącej odpowiedzi udzieliło 45% badanych, a przeczącej 34%. Ponadto 21% ankietowanych nie wie, czy w ich otoczeniu znajduje się osoba, która doświadcza przemocy w swoim domu.

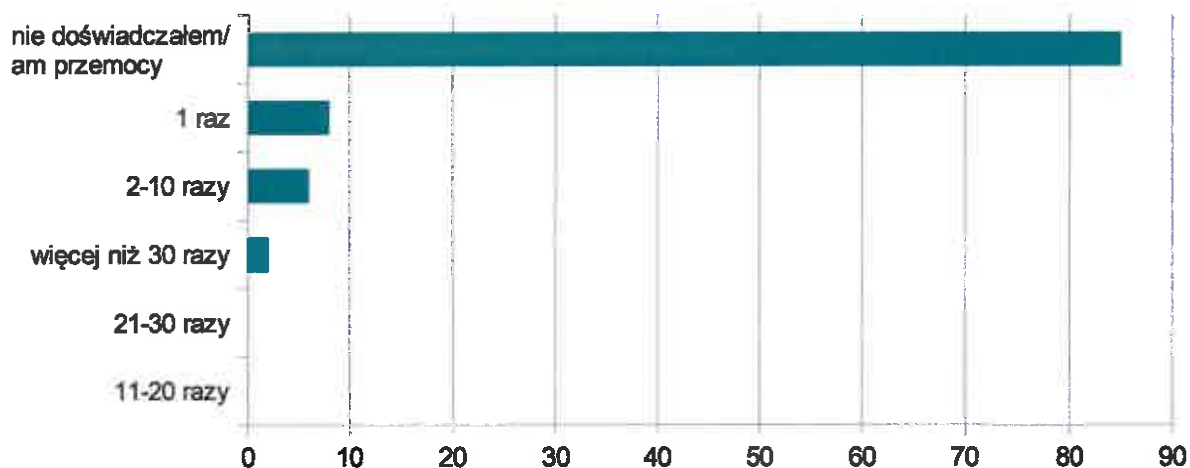
Wykres 1. Czy zna Pan/i kogoś w swoim otoczeniu, kto jest osobą doświadczającą przemocy w swoim domu?

*Gminny Program Przeciwdziałania Przemocy w Rodzinie oraz Ochrony Ofiar Przemocy w Rodzinie
w Gminie Chociwel na lata 2022-2025*



Skala problemu przemocy w gminie została zweryfikowana również dzięki odpowiedziom respondentów na pytanie o to, czy w okresie 12 miesięcy zdarzyło się im doświadczać przemocy. Zdecydowana większość badanych nie miała takiego doświadczenia 85%, jednokrotnie przemocy doznało 8% respondentów, 2-10 razy potwierdziło 6% ankietowanych, natomiast więcej niż 30 razy 2% osób.

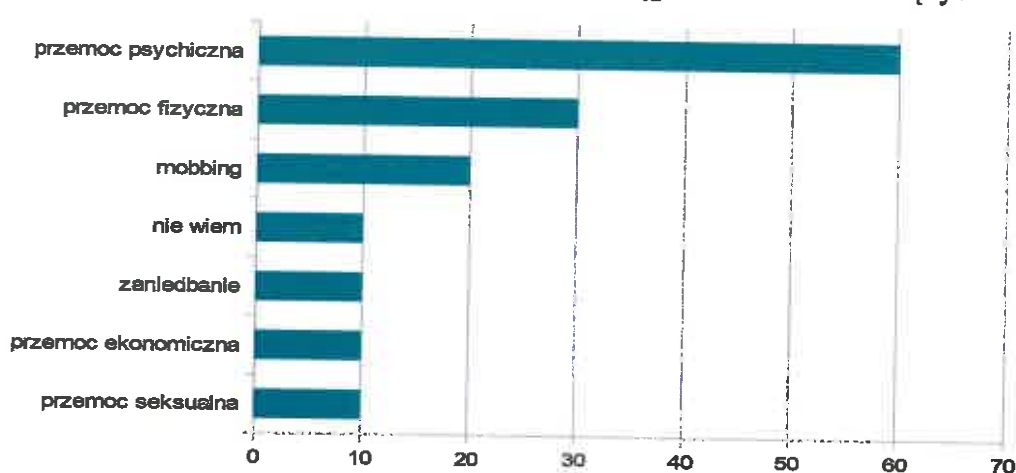
Wykres 2. Jak często, w okresie 12 miesięcy zdarzyło się Panu/i doświadczyć przemocy?



Na kolejne pytania odpowiadali tylko ci mieszkańcy, którzy doświadczali przemocy.

Mieszkańcy, którzy przyznali, że doznali przemocy, zostali następnie poproszeni o określenie jej rodzaju. Z deklaracji ankietowych wynika, że najczęściej doznawanym rodzajem przemocy była przemoc psychiczna – wskazało na nią 60% badanych. Przemocy fizycznej doświadczyło 30% osób, mobbingu 20%, zaniedbania, przemocy ekonomicznej lub seksualnej 10%. Ponadto 10% respondentów nie było w stanie jednoznacznie stwierdzić jakiego rodzaju przemocy doznało.

Wykres 3. Jakiego rodzaju przemocy Pan/i doznała w ciągu ostatnich 12 miesięcy?

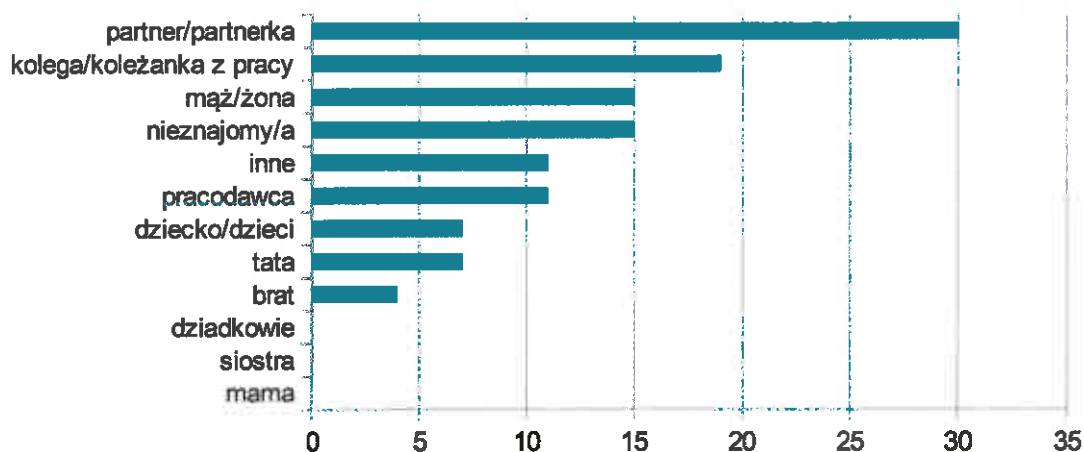


Pytanie wielokrotnego wyboru, odpowiedzi nie sumują się do 100%.

Respondentów spytano również o to, kto stosował wobec nich przemoc. Analiza materiału badawczego wykazała, że najwięcej osób doznało przemocy ze strony partnera/partnerki (30%) i kolegi/koleżanki z pracy (19%). W dalszej kolejności badani wskazali na męża/żonę lub nieznaną osobę (15%), pracodawcę (11%), tatę lub dziecko/dzieci (7%), a także brata (4%). Wybór ankietowanych jednokrotnie padł na mamę, siostrę lub dziecko/dzieci (6%). Wśród innych osób wskazanych przez respondentów podano, m.in. córkę (11%).

Wykres 4. Kto stosował wobec Pana/i przemoc?

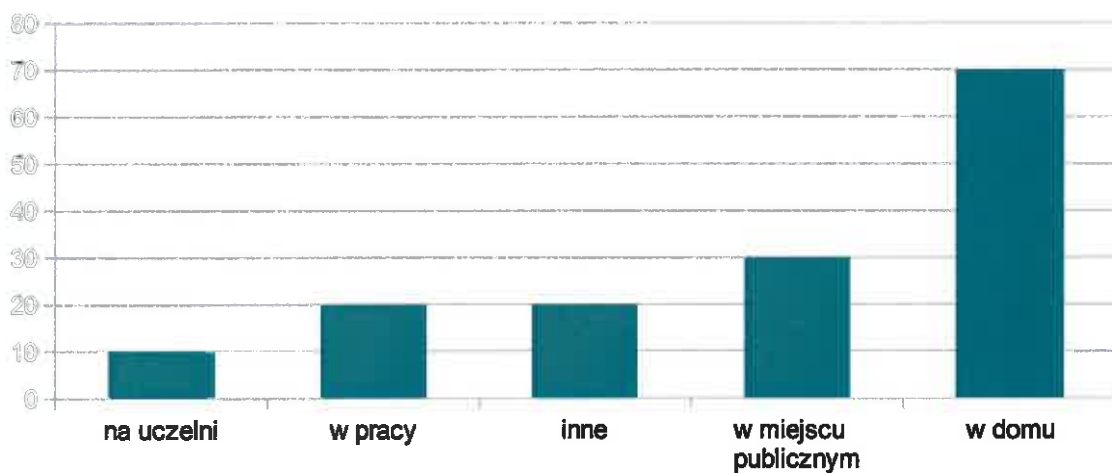
**Gminny Program Przeciwdziałania Przemocy w Rodzinie oraz Ochrony Ofiar Przemocy w Rodzinie
w Gminie Chociwel na lata 2022-2025**



** Pytanie wielokrotnego wyboru, odpowiedzi nie sumują się do 100%.*

Na pytanie o miejsce doświadczania przemocy, najczęściej odpowiedzi padło na dom (70%). W mniejszym stopniu deklarowano doznanie tego problemu w miejscu publicznym (30%), pracy (20%), czy uczelni (10%). Inne, bliżej nieokreślone miejsce wskazało (20%) osób.

Wykres 5. Gdzie doświadczył/a Pan/i przemocy?

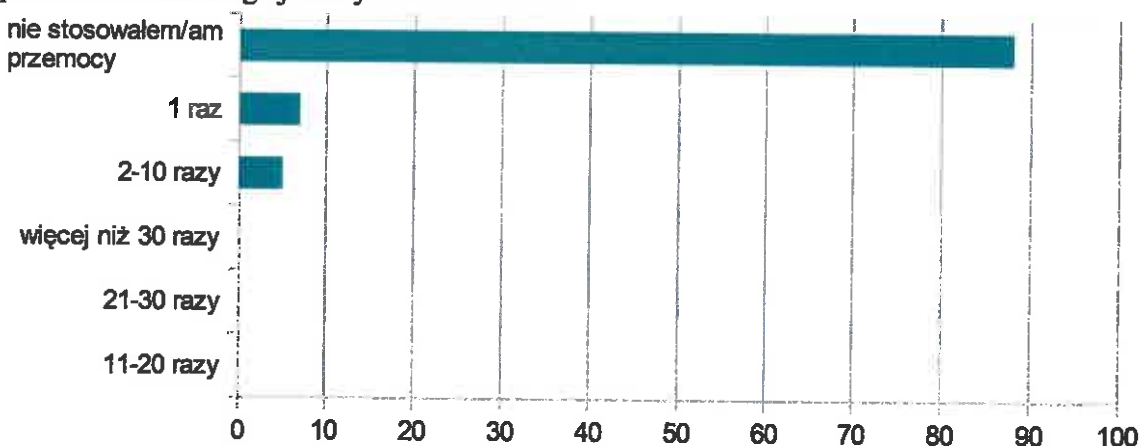


** Pytanie wielokrotnego wyboru, odpowiedzi nie sumują się do 100%.*

Na kolejne pytanie odpowiadali wszyscy mieszkańcy.

Zebrane w procesie badawczym dane pokazują, iż do stosowania przemocy przyznało się 12% mieszkańców, spośród których 7% użyło jej jeden raz, a 5% zastosowało przemoc między 2-10 razy w ciągu ostatnich 12 miesięcy.

Wykres 6. Czy w ciągu ostatnich 12 miesięcy doszło do sytuacji gdzie zastosował/a Pan/i przemoc wobec drugiej osoby?

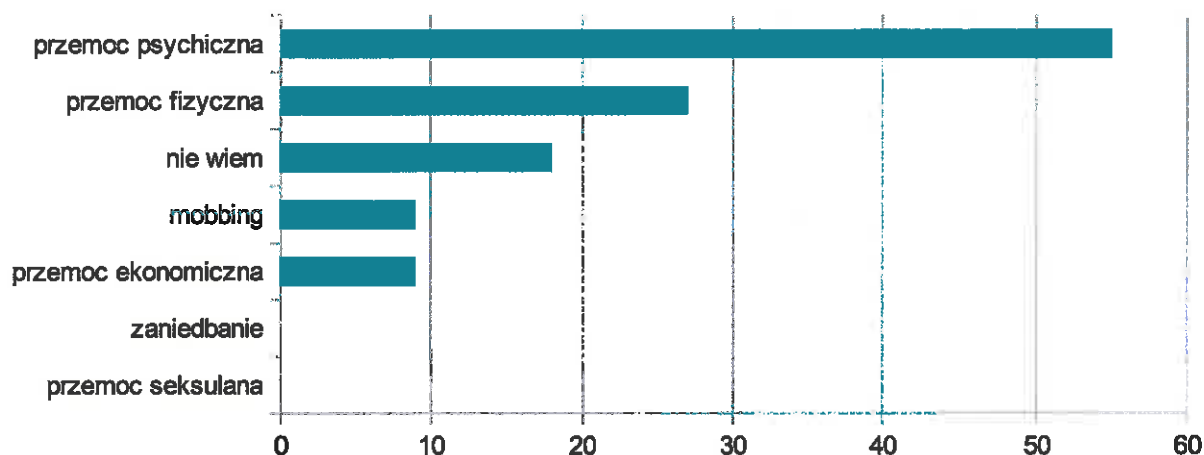


Na kolejne pytanie odpowiadali wszyscy mieszkańcy, którzy stosowali przemoc.

W dalszej kolejności poproszono badanych mieszkańców o określenie, jakiego rodzaju przemoc zastosowali. Wśród najczęstszych deklaracji znalazła się przemoc psychiczna (55%) i fizyczna (27%). Na mobbing lub przemoc ekonomiczną wskazało 9% ankietowanych, z kolei 18% osób nie potrafiło jednoznacznie określić.

Wykres 7. Jakiego rodzaju przemoc Pan/i zastosował/a w ciągu ostatnich 12 miesięcy?

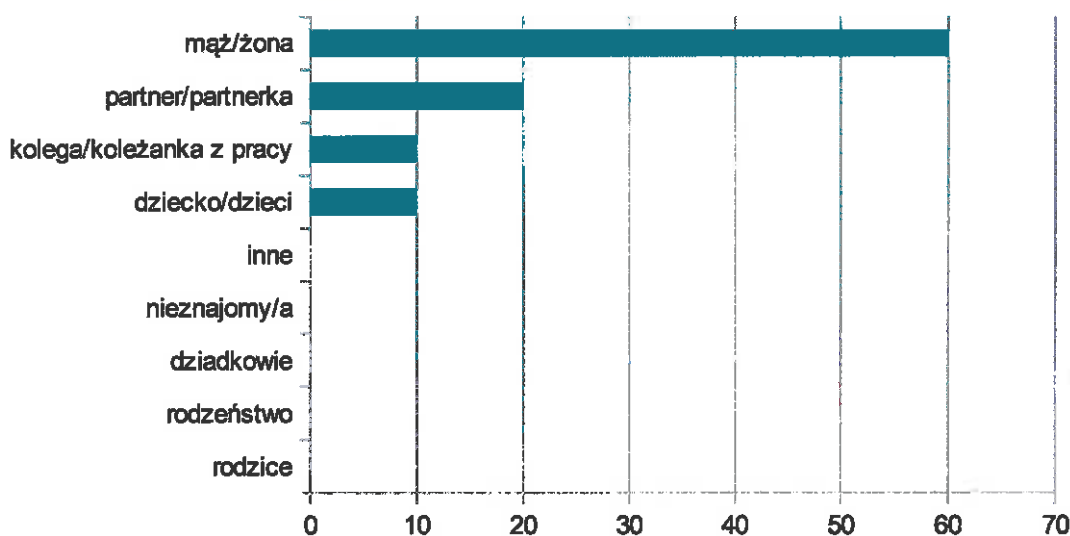
**Gminny Program Przeciwdziałania Przemocy w Rodzinie oraz Ochrony Ofiar Przemocy w Rodzinie
w Gminie Chociwel na lata 2022-2025**



** Pytanie wielokrotnego wyboru, odpowiedzi nie sumują się do 100%.*

Mieszkańcy najczęściej przyznawali się do stosowania przemocy wobec męża/zony (60%), partnera (20%), a także kolegi/koleżanki z pracy lub dziecka/dzieci (10%).

Wykres 8. W stosunku do kogo zastosował/a Pan/i zachowanie przemocowe?



**Pytanie wielokrotnego wyboru, odpowiedzi nie sumują się do 100%.*

Na kolejne pytanie odpowiadali wszyscy mieszkańcy.

Odpowiedzi respondentów na następne pytanie pokazują aktualną skalę przemocy występującą wśród rodzin na terenie gminy Chociwel. Jak wynika z uzyskanych danych,

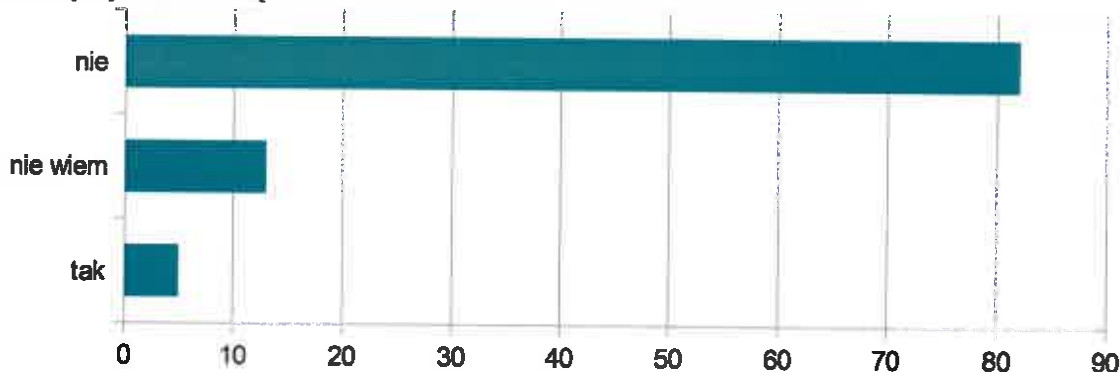
przemoc domowa dotyczy 8% dorosłych mieszkańców biorących udział w badaniu. Wśród respondentów znalazły się również osoby, które miały trudności w jednoznacznym określeniu, czy w ich domach występuje ten problem – stanowiły one 12% ogółu.

Wykres 9. Czy w Pana/i domu występuje problem przemocy?



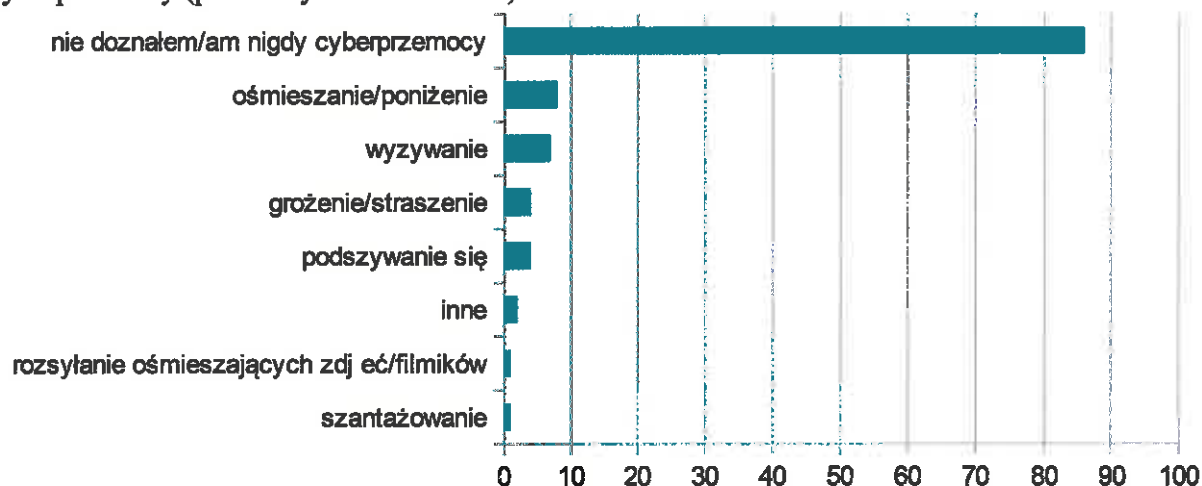
Kolejną analizowaną kwestią była opinia dorosłych mieszkańców Gminy, na temat stosowania kar fizycznych w stosunku do dzieci. W odniesieniu do prezentowanych danych warto zwrócić uwagę, że wśród części respondentów występuje tolerancja przemocy jako metody wychowawczej – kary fizyczne popiera 5% badanych, z kolei 13% stwierdziło, że nie ma na ten temat wiedzy. Jednoznacznie negatywnie ocenia tego typu zachowanie 82% mieszkańców.

Wykres 10. Czy Pana/i zdaniem stosowanie kar fizycznych w stosunku do dzieci jest dobrą metodą wychowawczą?



Ostatnie pytanie w opisywanym obszarze dotyczyło cyberprzemocy. Około 14% ankietowanych doświadczyło przemocy w Internecie, w tym 8% doznało ośmieszenia/poniżenia, 7% - wyzwania, 4% - grożenie/straszenie lub podszywanie się, a 1% - rozsyłanie ośmieszających zdjęć/filmików lub szantażowania. 2% respondentów wskazało na inne, bliżej nieokreślone formy cyberprzemocy.

Wykres 11. Czy doznał/a Pan/i kiedykolwiek, któreś z niżej wymienionych form cyberprzemocy (przemocy w Internecie)?



* Pytanie wielokrotnego wyboru, odpowiedzi nie sumują się do 100%.

II. Analiza wyników badania przeprowadzonego wśród uczniów.

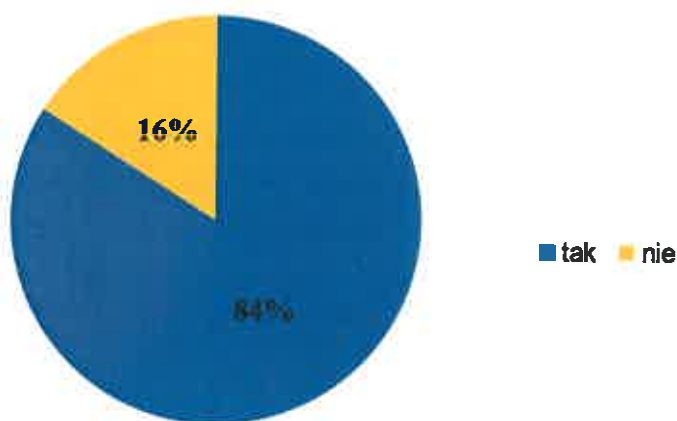
Wyniki badań ogólnopolskich dotyczące krzywdzenia dzieci są niepokojące: siedmiu na dziesięciu nastolatków w wieku 11-17 lat doświadczyło w swoim życiu przynajmniej jednej z siedmiu kategorii krzywdzenia, przemocy ze strony bliskich dorosłych doświadczyło 41%, a świadkami przemocy domowej było 15% badanych uczniów⁴. Doświadczenie przemocy w rodzinie niesie za sobą poważne konsekwencje zarówno w okresie dorastania jak i w dorosłym życiu. Mając na uwadze szeroko dostępną wiedzę o następstwach stosowania przemocy wobec dzieci, szczególnie niepokojące jest to, że część społeczeństwa nadal aprobuje stosowanie kar cielesnych w procesie wychowania. Z raportu Rzecznika Praw Dziecka z 2017 r. wynika, że połowa Polaków (52%) uważa, że są sytuacje kiedy dziecko

4. Ogólnopolska diagnoza skali i uwarunkowań krzywdzenia dzieci: raport z badań, Fundacja Dajemy Dzieciom Siłę, Warszawa 2018.

należy karać kłapsem, a zdecydowani przeciwnicy takich zachowań stanowią jedynie co piątą część społeczeństwa (21%)⁵. Liczne konsekwencje zarówno dla zdrowia fizycznego, jak i psychicznego niesie za sobą również przemoc rówieśnicza – najczęściej doświadczana przez dzieci i młodzież kategoria wiktylizacji. Skala zjawiska jest bardzo duża: ponad połowa uczniów (57%) padła ofiarą przynajmniej jednej formy przemocy rówieśniczej, najczęściej przemocy fizycznej, w dalszej kolejności przemocy psychicznej, napaści zbiorowej ze strony rówieśników, znęcania się i przemocy na randce⁶. Konsekwencje doświadczania przemocy ze strony rówieśników mogą być tragiczne w skutkach. Do następstw tego należy nie tylko poczucie osamotnienia, czy też obniżenie samooceny, ale także depresja i myśli samobójcze. Biorąc pod uwagę powyższe informacje nie podlega wątpliwości, że diagnoza skali problemu przemocy wobec dzieci powinna być prowadzona systematycznie, aby wiedzieć, jak poważny jest to problem, czy wprowadzane rozwiązania profilaktyczne i pomocowe są skuteczne i wreszcie, aby zaplanować odpowiednie oraz skuteczne działania w zakresie przeciwdziałania przemocy.

Kolejne pytanie zadane respondentom, miało na celu oszacowanie skali problemu przemocy wśród dzieci i młodzieży z gminy Chociwel. Uczniów spytano o to, czy zdarzyło im się kiedykolwiek doświadczyć przemocy. Twierdząco odpowiedziało 16% ankietowanych.

Wykres 12. Czy kiedykolwiek zdarzyło Ci się doświadczyć przemocy?



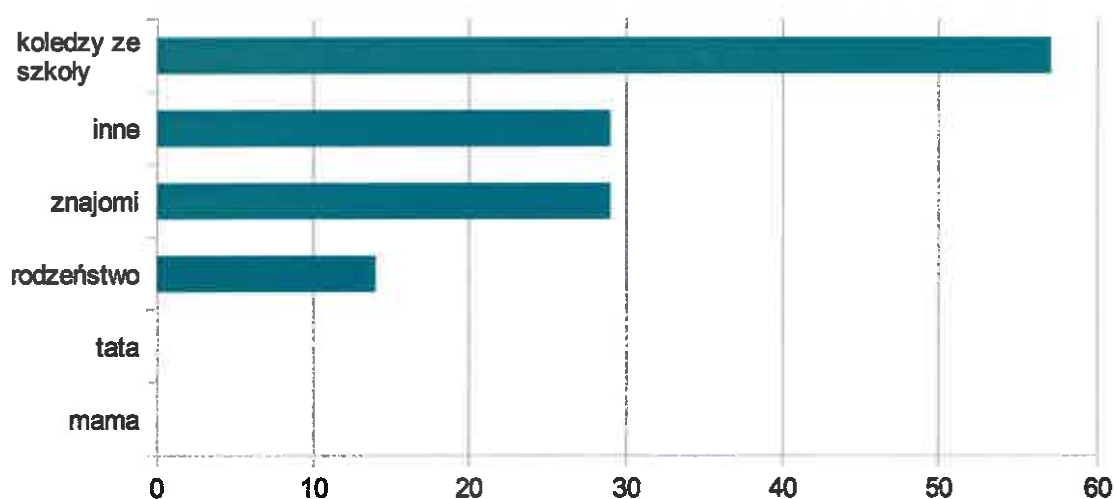
5. Jarosz E., Przemoc w wychowaniu – czas z tym skończyć! Raport Rzecznika Praw Dziecka, Uniwersytet Śląski, 2017.

6. Jarosz E., Przemoc w wychowaniu – czas z tym skończyć!

Na kolejne pytania odpowiadali tylko ci uczniowie, którzy doświadczyli przemocy.

W celu pogłębionej analizy określono, również, jakie osoby stosowały przemoc wobec uczniów. Na podstawie udzielonych odpowiedzi można stwierdzić, że ankietowani najczęściej doświadczali przemocy ze strony kolegów ze szkoły (57%). Część respondentów wskazało również na znajomych (29%) oraz rodzeństwo (14%). Wśród 29% odpowiedzi mieszczą się inne osoby: „babcia”, „nie ma takiej osoby”.

Wykres 13. Kto stosował wobec Ciebie przemoc?



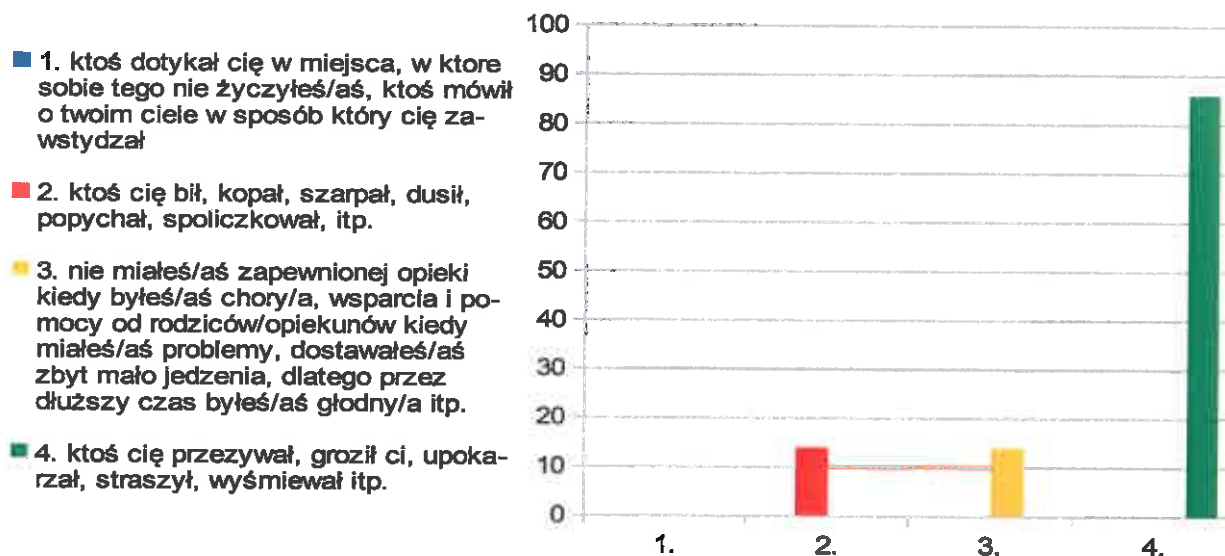
* Pytanie wielokrotnego wyboru, odpowiedzi nie sumują się do 100%.

Poniższy wykres przedstawia odpowiedzi uczniów na pytanie o rodzaje doznawanej przemocy. Można zauważyć, że :

- przemocy psychicznej doświadczyło 86% uczniów,
- przemocy fizycznej doświadczyło 14% uczniów,
- zaniedbania doświadczyło 14% uczniów,
- żaden z badanych nie doświadczył przemocy seksualnej.

Wykres 14. Jakiego rodzaju przemocy doznałeś/aś?

**Gminny Program Przeciwdziałania Przemocy w Rodzinie oraz Ochrony Ofiar Przemocy w Rodzinie
w Gminie Chociwiel na lata 2022-2025**

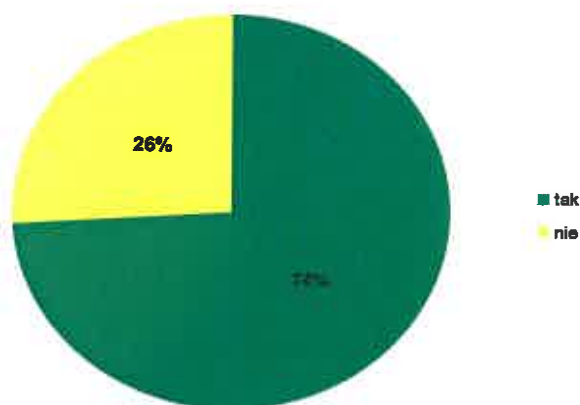


* Pytanie wielokrotnego wyboru, odpowiedzi nie sumują się do 100%.

Na kolejne pytanie odpowiadali wszyscy uczniowie.

W kolejnym pytaniu uczniowie zostali poproszeni o określenie tego, czy kiedykolwiek doszło do sytuacji, w której to oni zastosowali przemoc wobec innych osób. Niepokojący jest fakt, że do takiego zachowania przyznało się 26% badanych.

Wykres 15. Czy kiedykolwiek doszło do sytuacji w której zastosowałeś/aś przemoc wobec drugiej osoby?



Na kolejne pytania odpowiadali tylko ci uczniowie, którzy zastosowali przemoc.

Badani uczniowie w dalszej kolejności zostali poproszeni o określenie rodzaju przemocy, jaką zastosowali. Z odpowiedzi respondentów wynika, że:

- przemoc psychiczną zastosowało 67% uczniów,
- przemoc fizyczną zastosowało 33% uczniów,
- przemoc seksualną zastosowało 8% uczniów.

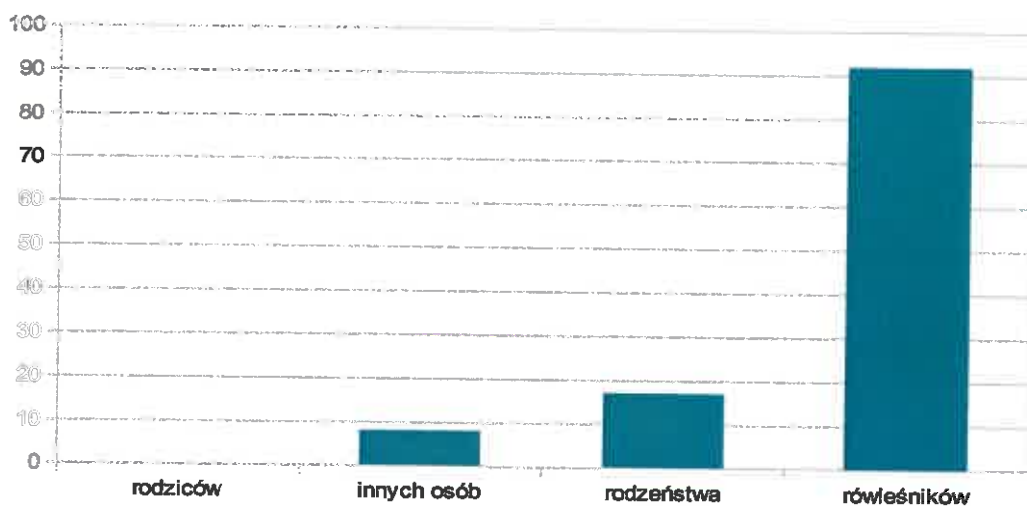
Wykres 16. Jakiego rodzaju przemoc zastosowałeś/aś?



* Pytanie wielokrotnego wyboru, odpowiedzi nie sumują się do 100%.

W dalszej kolejności analizie poddane zostały odpowiedzi uczniów na pytanie o to, wobec kogo zdarzyło im się stosować przemoc. Przeważająca część ankietowanych przyznała się do przemocy wobec swoich rówieśników – wskazało na nią 92%, 17% osób zastosowało ją względem rodzeństwa, natomiast 8% badanych wobec innych osób: „kolegów”.

Wykres 17. Wobec kogo zdarzyło Ci się stosować przemoc?



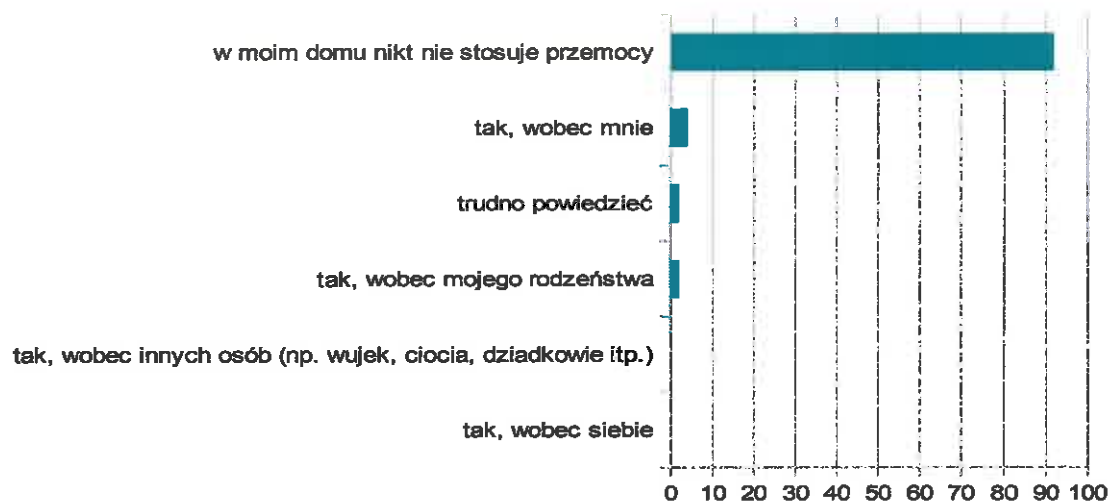
**Pytanie wielokrotnego wyboru, odpowiedzi nie sumują się do 100%.*

Na kolejne pytanie odpowiadali wszyscy uczniowie.

Z uzyskanych w procesie badawczym odpowiedzi wynika, że problem przemocy występuje u 6% uczniów, 4% respondentów wskazało na stosowanie przemocy wobec nich samych, natomiast 2% wobec ich rodzeństwa. Jednocześnie można zauważyć, że 2% uczniów miało trudność w określeniu tego, czy w ich domu występuje przemoc.

Wykres 18. Czy w Twoim domu członkowie rodziny stosują przemoc?

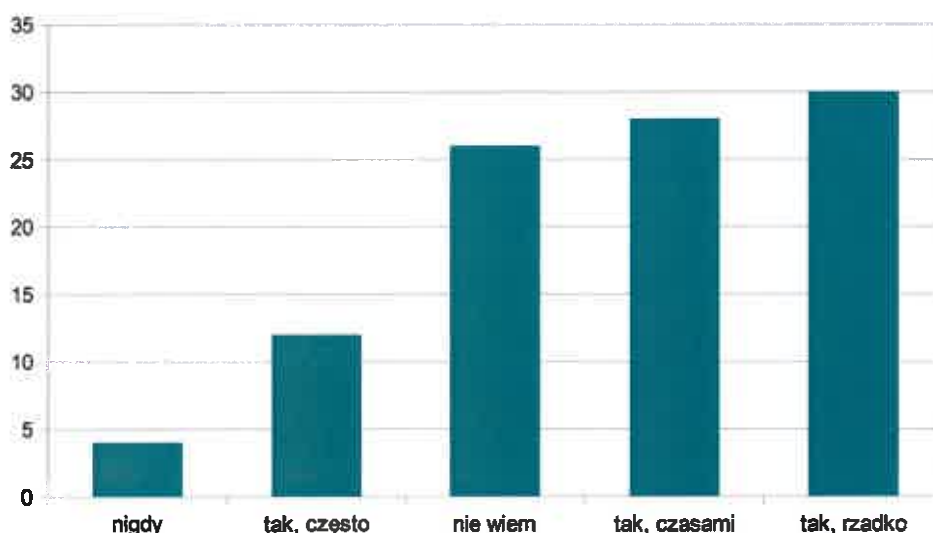
**Gminny Program Przeciwdziałania Przemocy w Rodzinie oraz Ochrony Ofiar Przemocy w Rodzinie
w Gminie Chociwel na lata 2022-2025**



** Pytanie wielokrotnego wyboru, odpowiedzi nie sumują się do 100%.*

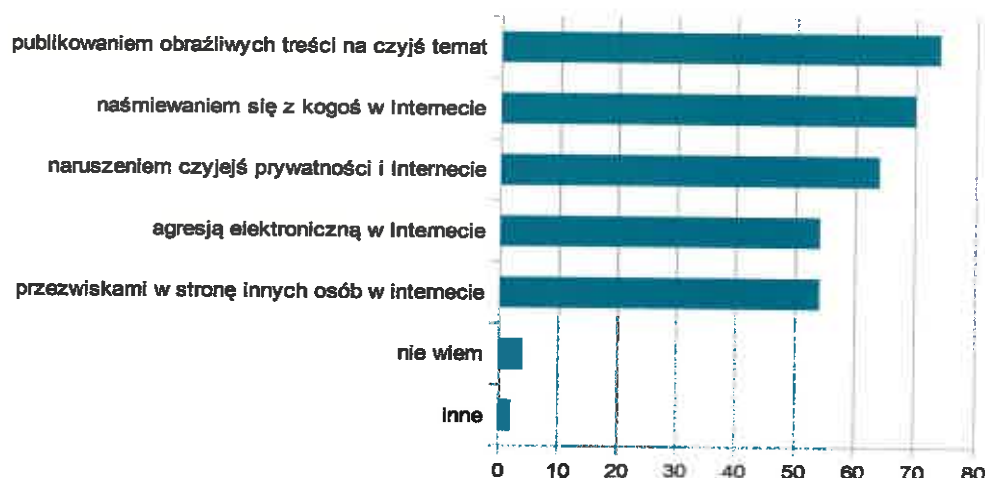
Aby oszacować skalę przemocy rówieśniczej, spytano ankietowanych o to, czy w ich szkole występuje przemoc między uczniami. Zdaniem 30% uczniów problem ten występuje rzadko, 28% badanych uważa, że czasami, natomiast w opinii 12% często. Tylko 4% ankietowanych stwierdziło, że w ich szkole nie występuje przemoc, a 26% zadeklarowało brak wiedzy w tej kwestii.

Wykres 19. Czy w twojej szkole występuje problem przemocy między uczniami?



Kolejne pytanie zadane uczniom odniosło się do problemu cyberprzemocy i miało na celu zweryfikowanie, czy uczniowie mają wiedzę, czym to zjawisko jest. Uzyskany w procesie badawczym materiał pokazał, że część młodych mieszkańców Gminy Chociwel nie ma na ten temat wiedzy. Na publikowanie obraźliwych treści na czyjś temat w Internecie wskazało 74% badanych, naśmiewanie się z kogoś – 70%, naruszenie czyjejś prywatności – 64%, a agresję elektroniczną w internecie – 54%. 4% uczniów przyznało, że nie ma w tym zakresie wiedzy, a 2% stanowią inne, bliżej nieokreślone odpowiedzi.

Wykres 20. Czym według ciebie jest cyberprzemoc?

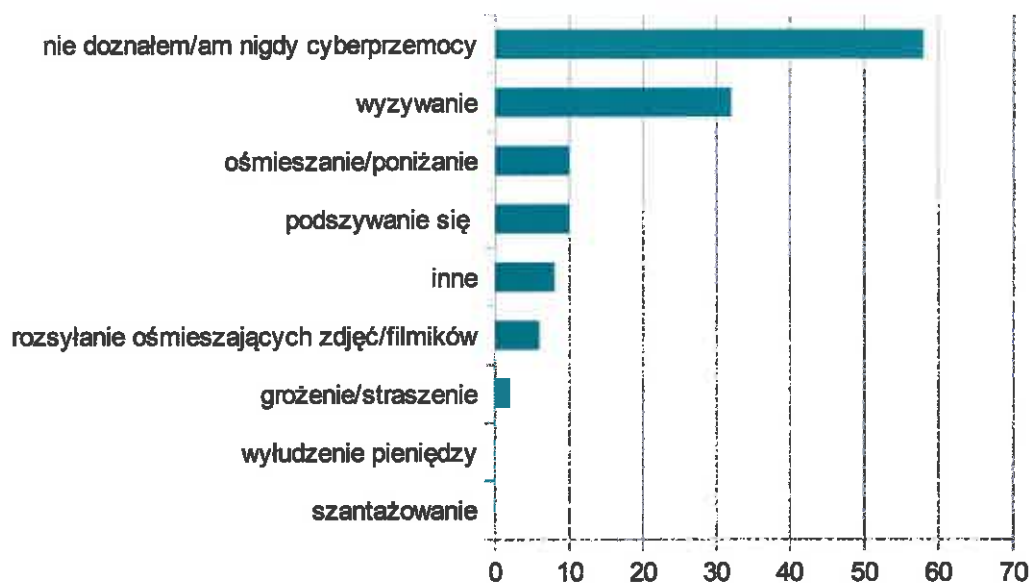


** Pytanie wielokrotnego wyboru, odpowiedzi nie sumują się do 100%.*

Aby ocenić skalę zjawiska cyberprzemocy wśród dzieci i młodzieży z gminy, poproszono ankietowane osoby o udzielenie odpowiedzi na pytanie, czy zdarzyło im się doświadczyć, którejs z niżej wymienionych form cyberprzemocy. Z deklaracji uczniów wynika, że problemu tego doznało 42% badanych, w tym 32% wyzywania, 10% ośmieszenia/poniżenia lub podszywania się, 6% rozsyłania ośmieszających zdjęć/filmików, a 2% grożenia/straszenia. Wśród 8% innych odpowiedzi znajdują się m.in. „próby wyłudzenia”, „włamanie”, „hejt”.

Wykres 21. Czy doznałeś/aś kiedykolwiek, którejs z niżej wymienionych form cyberprzemocy (czyli przemocy w internecie)?

**Gminny Program Przeciwdziałania Przemocy w Rodzinie oraz Ochrony Ofiar Przemocy w Rodzinie
w Gminie Chociwel na lata 2022-2025**

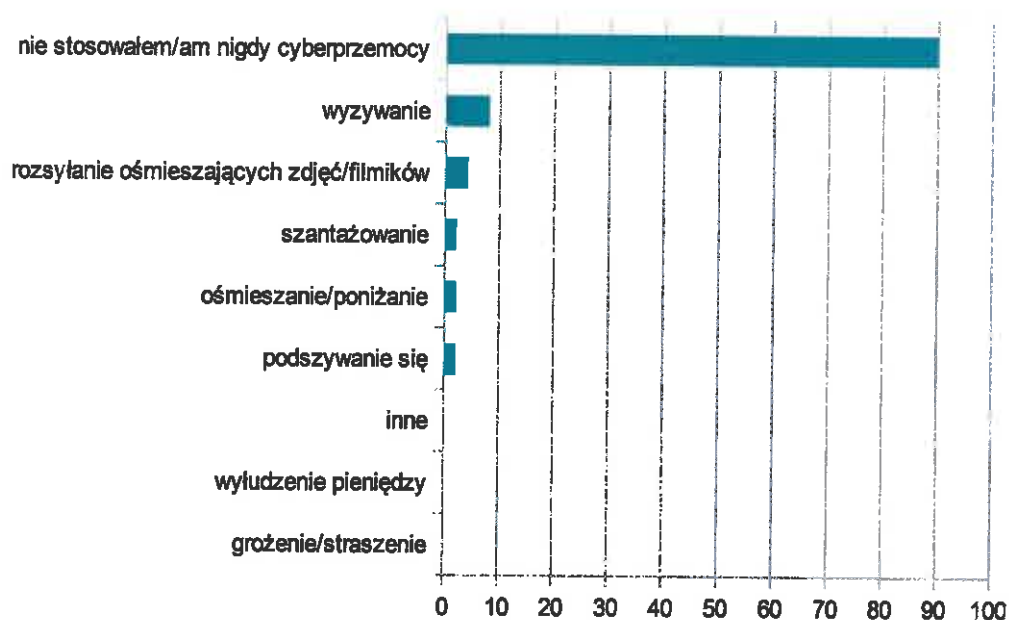


** Pytanie wielokrotnego wyboru, odpowiedzi nie sumują się do 100%.*

Uczniów spytano również o to, czy stosowali kiedykolwiek w życiu, którąś z niżej wymienionych form cyberprzemocy. Do takiego zachowania przyznało się 10% badanych, wśród których najwięcej osób wskazało na wyzywanie (8%). Znacznie mniej odpowiedzi padło na rozsyłanie ośmieszających zdjęć/filmików (4%), szantażowanie, ośmieszanie, poniżanie lub podszywanie się (2%).

Wykres 22. Czy stosowałeś/aś kiedykolwiek, którejs z niżej wymienionych form cyberprzemocy w Internecie?

*Gminny Program Przeciwdziałania Przemocy w Rodzinie oraz Ochrony Ofiar Przemocy w Rodzinie
w Gminie Chociwel na lata 2022-2025*



** Pytanie wielokrotnego wyboru, odpowiedzi nie sumują się do 100%.*

III. Wnioski i podsumowanie wyników badań.

- ✓ Analiza wyników przeprowadzonego pod kątem przemocy w rodzinie badania pozwala stwierdzić, że problem ten dotyczy bezpośrednio 8% mieszkańców Gminy Chociwel – stwierdzili oni, że w ich domach występuje przemoc.
- ✓ Znajomość kogoś w ich otoczeniu, kto jest osobą doświadczającą przemocy w swoim domu zadeklarował wysoki odsetek badanych – blisko, co drugi respondent, tj. 45%.
- ✓ Bazując na uzyskanych wynikach można stwierdzić, że problemu przemocy doświadczyła i stosowała mała część dorosłych mieszkańców. Przemocy doznało 16% respondentów, natomiast stosowało -12%.
- ✓ Z zebranych danych wynika, że mieszkańcy Gminy najczęściej doświadczali przemocy psychicznej (60% spośród tych, którzy doświadczyli przemocy). Na drugim miejscu pod tym względem znalazła się przemoc fizyczna (30%).
- ✓ W ankiecie pojawiło się również pytanie o osoby stosujące przemoc. Okazało się, że mieszkańcy Gminy najczęściej doświadczyli przemocy ze strony partnera/partnerki

(30% spośród tych, którzy doświadczyli przemocy) oraz kolegi/koleżanki z pracy (19%).

- ✓ Wśród osób, które doznały cyberprzemocy najczęściej ankietowanych doznało ośmieszenia/poniżenia, wyzywania, grożenia/straszenia oraz podszywania się.

Stosowanie kar fizycznych wobec dzieci.

- Analiza materiału badawczego pod kątem stosowania kar fizycznych wobec dzieci pozwala zauważyć, że 12% mieszkańców biorących udział w badaniu nie wie, czy jest to dobra metoda wychowawcza, czy też nie.
- Niepokojące jest również to, że do zastosowania przemocy wobec dziecka/dzieci przyznało się 10% badanych (spośród osób stosujących przemoc).

Analizując uzyskane w tym obszarze wyniki badań można stwierdzić, że problem związany z przemocą nie występuje na stosunkowo wysokim poziomie. Niepokojące jest to, że blisko, co drugi z dorosłych mieszkańców Gminy zna w swoim otoczeniu kogoś kto doświadcza przemocy domowej.

Alarmujące jest również, to że stosunkowo wysoki odsetek badanych nie wie, czy stosowanie kar fizycznych w stosunku do dzieci jest dobrą metodą wychowawczą.

3. ANALIZA REALIZACJI DZIAŁAŃ W ZAKRESIE PRZECIWDZIAŁANIA PRZEMOCY W RODZINIE ORAZ OCHRONY OFIAR PRZEMOCY W GMINIE CHOCIWEL.

3.1. PROCEDURA „NIEBIESKA KARTA”

Procedura "Niebieskie Karty" to instytucjonalne narzędzie służące do przeciwdziałania przemocy w rodzinie. Zgodnie z zapisami ustawy o przeciwdziałaniu przemocy, procedura "Niebieskie Karty" obejmuje ogół czynności podejmowanych i realizowanych przez przedstawicieli jednostek organizacyjnych pomocy społecznej, gminnych komisji rozwiązywania problemów alkoholowych, policji, oświaty i ochrony zdrowia, w związku z uzasadnionym podejrzeniem zaistnienia przemocy w rodzinie.

Kształt procedury oraz wzory formularzy wykorzystywanych podczas jej realizacji określa rozporządzenie Rady Ministrów z dnia 13 września 2011 r. w sprawie procedury „Niebieskie karty” oraz wzorów formularzy „Niebieska Karta”.

Procedura rozpoczyna się w momencie wypełnienia formularza "Niebieska Karta-A" przez policjanta, pracownika socjalnego, przedstawiciela gminnej komisji rozwiązywania problemów alkoholowych, ochrony zdrowia lub oświaty.

Tabela 1. Liczba Niebieskich Kart przekazanych do przewodniczącego Zespołu Interdyscyplinarnego w latach 2018-2021.

	2018	2019	2020	2021*
Liczba formularzy Niebieska Karta – A przekazanych do Przewodniczącego Zespołu Interdyscyplinarnego, w tym przez przedstawicieli:	24	10	21	15
Policji	21	9	17	14
Pomocy Społecznej	3	1	4	1
Gminnej Komisji Rozwiązywania Problemów Alkoholowych	0	0	0	0
Oświaty	0	0	0	0
Ochrony Zdrowia	0	0	0	0
Liczba procedur przekazanych do innych ZI	1	0	0	3

Źródło: dane Zespołu Interdyscyplinarnego

** stan na 31.10.2021 r.*

W roku 2019 liczba formularzy Niebieskiej Karty – A przekazanych do Przewodniczącego znacznie się zmniejszyła natomiast w 2020 r. nastąpił znaczny wzrost tej liczby o ponad połowę. Do października 2021 roku można zauważyć spadek. Liczba wszczynanych procedur Niebieskich Kart nie określa w sposób jednoznaczny zjawiska przemocy w rodzinie. Procedura wszczynana jest w sytuacji, gdy podmiot w toku prowadzonych czynności służbowych lub zawodowych powziął podejrzenie stosowania przemocy wobec członków rodziny lub w wyniku zgłoszenia dokonanego przez członka rodziny lub przez osobę będącą świadkiem przemocy w rodzinie.

Znaczną większość procedur NK na terenie gminy Chociwel wszczyna Policja (w 2018 r. – 21, w 2019 r. – 9, w 2020 r. – 17, w 2021 r. – 14), najczęściej podczas interwencji w rodzinie.

Tabela 2. Liczba realizowanych procedur „Niebieska Karta” w Gminie Chociwel w latach 2018-2021.

	2018	2019	2020	2021*
Liczba prowadzonych procedur Niebieska Karta, w tym:	30	10	22	25
kontynuowanych z poprzednich lat	6	0	1	10
wszczętych w danym roku	24	10	21	15
Liczba zakończonych procedur Niebieska Karta w przypadku:	22	9	10	11
ustania przemocy w rodzinie i uzasadnionego przypuszczenia o zaprzestaniu dalszego stosowania przemocy w rodzinie oraz po zrealizowaniu indywidualnego planu pomocy	7	6	10	11
rozstrzygnięcia o braku zasadności podejmowania działań	15	3	0	1

Źródło: dane Zespołu Interdyscyplinarnego w Chociwlu.

* stan na 31.10.2021 r.

W roku 2019 liczba prowadzonych procedur zmalała co do roku poprzedniego, natomiast w 2020 r. znacznie wzrosła. W 2021 roku do października nastąpił spadek liczby procedur Niebieskich Kart. Większość procedur została zakończona z uwagi na zachodzące fakty. Oznacza to, że w trakcie pracy z rodzinami, instytucje pracujące z rodziną ustaliły, że w tych rodzinach występuje konflikt rodzinny lub inne problemy, niebędące przemocą domową, co stanowiło podstawę do zakończenia procedury NK. Zdarza się, że procedura jest wykorzystywana w sprawach rodzinnych np. rozwodowych, związanych ze sprawami opiekuńczo-wychowawczymi lub majątkowymi. Zatem uruchomienie procedury nie zawsze jest jednoznaczne z wystąpieniem zjawiska przemocy, ale może ujawnić sytuacje mogące stanowić czynniki zagrożenia przemocą oraz zapobieganie dalszej jej eskalacji.

3.2. POMOC I WSPARCIE OSÓB I RODZIN W RAMACH PROCEDURY NIEBIESKIEJ KARTY

3.2.1. Zespół Interdyscyplinarny.

*Gminny Program Przeciwdziałania Przemocy w Rodzinie oraz Ochrony Ofiar Przemocy w Rodzinie
w Gminie Chociwel na lata 2022-2025*

Gmina podejmuje działania na rzecz przeciwdziałania przemocy w rodzinie, w szczególności w ramach pracy w Zespole Interdyscyplinarnym.

Rada Gminy Chociwel uchwałą Nr VIII/52/11 z dnia 29 czerwca 2011 r. ustaliła warunki funkcjonowania oraz tryb i sposób powoływania i odwoływania członków Zespołu Interdyscyplinarnego w Gminie Chociwel.

W gminie funkcjonuje jeden Zespół Interdyscyplinarny. W jego skład, zgodnie z Zarządzeniem Nr 82a/2021 Burmistrza Gminy Chociwel z dnia 31 sierpnia 2021r. wchodzi przedstawiciele:

- 1) Miejsko-Gminnego Ośrodka Pomocy Społecznej w Chociwlu,
- 2) Gminnej Komisji Rozwiązywania Problemów Alkoholowych w Chociwlu,
- 3) Zespołu Placówek Oświatowych w Chociwlu,
- 5) Komendy Powiatowej Policji w Stargardzie - Posterunku Policji w Chociwlu,
- 6) Placówki Żandarmerii Wojskowej w Stargardzie,
- 7) Parafialnego zespołu Caritas ,

W skład Zespołu wchodzi również kuratorzy sądowi.

Do zadań Zespołu Interdyscyplinarnego należy w szczególności:

- 1) pomoc osobom, rodzinom, grupom problemowym i środowiskom dysfunkcyjnym w przezwyciężeniu problemów związanych ze zjawiskiem przemocy,
- 2) diagnozowanie zjawiska przemocy w rodzinie,
- 3) podejmowanie działań w środowisku zagrożonym przemocą w rodzinie, mających na celu przeciwdziałanie temu zjawisku,
- 4) podejmowanie interwencji w środowisku dotkniętym przemocą oraz w stosunku do osób stosujących przemoc,
- 5) rozpowszechnianie informacji o możliwości udzielenia wsparcia i pomocy osobom zagrożonym bądź dotkniętym przemocą w rodzinie,
- 6) współdziałanie z innymi instytucjami, podmiotami w celu zmniejszenia skali zjawiska przemocy w rodzinie.

*Gminny Program Przeciwdziałania Przemocy w Rodzinie oraz Ochrony Ofiar Przemocy w Rodzinie
w Gminie Chociwel na lata 2022-2025*

W praktyce przeciwdziałania przemocy zasadne jest podejście interdyscyplinarne, jako forma współpracy między służbami działającymi w obszarze przeciwdziałania przemocy w rodzinie, która ma na celu zintensyfikowanie działań wszystkich służb na rzecz poprawy sytuacji osoby dotkniętej przemocą w rodzinie.

Tabela 3. Ochrona i pomoc osobom w ramach pracy Zespołu Interdyscyplinarnego w latach 2018-2021.

	2018	2019	2020	2021*
Liczba utworzonych Zespołów Interdyscyplinarnych	1	1	1	1
Liczba posiedzeń Zespołów Interdyscyplinarnych	31	15	17	14
Liczba rodzin objętych pomocą Zespołu Interdyscyplinarnego:	30	10	19	24
Liczba osób objętych pomocą Zespołu Interdyscyplinarnego ogółem	137	46	73	57
Kobiety	42	10	16	16
Mężczyźni	41	10	19	13
Dzieci	54	26	38	28

Źródło: dane Zespołu Interdyscyplinarnego.

** stan na 31.10.2021 r.*

W roku 2019 znacznie zmniejszyła się liczba rodzin objętych pomocą Zespołu Interdyscyplinarnego. Natomiast w 2020 roku liczba rodzin objętych pomocą zwiększyła się, co mogło być skutkiem izolacji domowej w związku z panującą w tym okresie pandemią wywołaną wirusem SARS-CoV-2 powodującą chorobę COVID- 19. W roku 2021 nastąpił spadek.

Procedura NK w 2020 r. prowadzona była w 19 rodzinach. W trzech rodzinach w 2020 r. prowadzono 2 procedur NK. W pozostałych rodzinach prowadzono po 1 procedurze NK.. Rok 2021 nie został jeszcze zakończony liczba procedur może jeszcze ulec zmianie.

**Gminny Program Przeciwdziałania Przemocy w Rodzinie oraz Ochrony Ofiar Przemocy w Rodzinie
w Gminie Chociwel na lata 2022-2025**

Tabela 4. Udzielanie wsparcia osobom w ramach prowadzonej procedury Niebieskiej Karty w latach 2018-2021.

	2018	2019	2020	2021*
Liczba osób, co do których istniało podejrzenie, że są dotknięte przemocą w rodzinie	40	10	22	16
- kobiety	32	10	14	13
- mężczyźni	5	0	3	2
- dzieci	3	0	5	1
Liczba osób objętych pomocą w formie poradnictwa	21	10	22	16
- medycznego	0	0	0	0
- psychologicznego	8	10	17	5
- prawnego	2	0	0	0
- socjalnego	21	10	22	16
- zawodowego i rodzinnego	0	0	0	0
Liczba osób skierowanych do Ośrodka Interwencji Kryzysowej w Stargardzie	0	0	0	0
Liczba osób skierowanych do Ośrodka Wsparcia na terenie Polski	0	0	0	0

Źródło: dane Zespołu Interdyscyplinarnego.

* stan na 31.10.2021 r.

W badanym okresie osobami zagrożonymi przemocą lub ofiarami przemocy najczęściej były kobiety, następnie dzieci. Osobami podejrzanymi o przemoc i sprawcami przemocy w rodzinie byli głównie mężczyźni. Wszystkie osoby miały zaproponowane wsparcie w formie poradnictwa, m.in. psychologicznego i prawnego. Jedynie część z nich skorzystała z pomocy. W ramach wszczętych procedur nie występowała konieczność udzielenia w latach 2018 - 2021 pomocy w formie schronienia osobom dotkniętym przemocą w całodobowych placówkach świadczących pomoc, w tym w Ośrodku Interwencji Kryzysowej w Stargardzie.

3.2.2. Działania Policji w zakresie przeciwdziałania przemocy

Tabela 5. Interwencje policji na terenie gminy Chociwel w latach 2018 - październik 2021 r.

*Gminny Program Przeciwdziałania Przemocy w Rodzinie oraz Ochrony Ofiar Przemocy w Rodzinie
w Gminie Chociwlu na lata 2022-2025*

	2018	2019	2020	*2021
Liczba przeprowadzonych interwencji policyjnych/domowych	21	9	16	13
Liczba wszczętych procedur Niebieskiej Karty	21	9	16	13
Liczba wszczętych postępowań przygotowawczych z art. 207 kk	4	7	12	11
Liczba skierowanych aktów oskarżenia do Sądu	3	3	6	6

Źródło: dane Posterunku Policji w Chociwlu.

** stan na 31.10.2021 r.*

Z policyjnych danych statystycznych wynika, że w 2019 r. nastąpił znaczny wzrost interwencji policji, natomiast do października 2021 r. liczba ta zmniejszyła się. Niepokojącym faktem jest, że większość interwencji podejmowana była w stosunku do osób znajdujących się pod wpływem alkoholu, co w znacznym stopniu wpływało na prawdopodobieństwo wystąpienia przemocy w rodzinie. W 2021 r. w przypadku 13 wszczętych procedur NK zmniejszyła się co do uprzednich lat, uzależnienie od alkoholu domniemyanych sprawców przemocy, było jednym z głównych problemów w rodzinie. W 2021 r. zmniejszyła się również liczba wszczętych postępowań przygotowawczych z art. 207 kk w zakresie przestępstw związanych z przemocą oraz skierowanych aktów oskarżenia przeciwko domniemyanym sprawcom przemocy.

Pomoc społeczna

Celem działania pomocy społecznej, zgodnie z ustawą z 12 marca 2004 r. o pomocy społecznej, jest umożliwienie osobom i rodzinom przezwyciężenia trudnych sytuacji życiowych, których same nie są w stanie pokonać, a także zapobieganie powstawaniu tych sytuacji.

Pomoc społeczna jest udzielana również w przypadku przemocy w rodzinie. Przemoc domowa jest przyczyną dysfunkcji rodziny, a także może być konsekwencją dysfunkcji o innym podłożu: ubóstwa, alkoholizmu, narkomanii, bezradności w sprawach opiekuńczo - wychowawczych. Wszystkie te sytuacje mogą sprzyjać występowaniu przemocy wobec bliskich, bądź z niej wynikać. Bezpośrednią pomocą rodzinom i osobom potrzebującym

zajmują się pracownicy socjalni. Pracujący w środowisku, postrzegani przez lokalną społeczność jako osoby właściwe do udzielenia pomocy rodzinie, zazwyczaj posiadają informacje o dysfunkcjach w rodzinach. Wykonując obowiązki służbowe w środowisku, zwracają szczególną uwagę na zachowania wskazujące na możliwość występowania przemocy w rodzinie. Wszczynianie procedury „Niebieskiej Karty” przez pracowników socjalnych może mieć również związek ze zwiększoną liczbą osób szukających rozwiązania sytuacji kryzysowej w rodzinie poprzez dialog, kontakt ze specjalistami z różnych grup zawodowych oraz uzyskaniem informacji o możliwej pomocy.

Tabela 6. Korzystający ze świadczeń pieniężnych i niepieniężnych z pomocy społecznej.

	2017	2018	2019	2020
Liczba rodzin ogółem	193	207	210	137
% mieszkańców gminy	3,31	3,53	3,64	2,41

Źródło: dane MGOPS w Chociwolu.

Liczba korzystających ze świadczeń pieniężnych z pomocy społecznej na przestrzeni ostatnich lat zmalała 2020 r. z pomocy skorzystało 137 rodzin.

W każdej rodzinie, w której prowadzona jest procedura Niebieskiej Karty, pracownik socjalny MGOPS świadczy pracę socjalną w ramach współpracy z Zespołem Interdyscyplinarnym. Zakres pracy socjalnej ustalany jest indywidualnie, stosownie do sytuacji w danej rodzinie.

Zgodnie z § 11 rozporządzenia Rady Ministrów z dnia 13 września 2011 r. w sprawie procedury „Niebieskie Karty” oraz wzorów formularzy „Niebieska Karta”, pracownik socjalny jednostki organizacyjnej pomocy społecznej:

1. diagnozuje sytuację i potrzeby osoby, co do której istnieje podejrzenie, że jest dotknięta przemocą w rodzinie;
2. udziela kompleksowych informacji o:
 - a) możliwościach uzyskania pomocy, w szczególności psychologicznej, prawnej, socjalnej i pedagogicznej oraz wsparcia, w tym o instytucjach i podmiotach świadczących specjalistyczną pomoc na rzecz osób dotkniętych przemocą w rodzinie,
 - b) formach pomocy dzieciom doznającym przemocy w rodzinie oraz o instytucjach i podmiotach świadczących tę pomoc,

- c) możliwościach podjęcia dalszych działań mających na celu poprawę sytuacji osoby,
co do której istnieje podejrzenie, że jest dotknięta przemocą w rodzinie;
3. organizuje niezwłocznie dostęp do pomocy medycznej, jeżeli wymaga tego stan zdrowia osoby, co do której istnieje podejrzenie, że jest dotknięta przemocą w rodzinie;
4. zapewnia osobie, co do której istnieje podejrzenie, że jest dotknięta przemocą w rodzinie, w zależności od potrzeb, schronienie w całodobowej placówce świadczącej pomoc, w tym w szczególności w specjalistycznym ośrodku wsparcia dla ofiar przemocy w rodzinie;
5. może prowadzić rozmowy z osobami, wobec których istnieje podejrzenie, że stosują przemoc w rodzinie, na temat konsekwencji stosowania przemocy w rodzinie oraz informuje te osoby o możliwościach podjęcia leczenia lub terapii i udziale w programach oddziaływań korekcyjno-edukacyjnych dla osób stosujących przemoc w rodzinie.

W 2020 r. pracownicy socjalni brali udział w 17 posiedzeniach zespołu interdyscyplinarnego, czyli we wszystkich spotkaniach.

3.2.4. Działalność Gminnej Komisji Rozwiązywania Problemów Alkoholowych

Gminna Komisja Rozwiązywania Problemów Alkoholowych funkcjonuje na podstawie ustawy z dnia 26 października 1982 r. o wychowaniu w trzeźwości i przeciwdziałaniu alkoholizmowi. Podstawowym zadaniem Gminnej Komisji Rozwiązywania Problemów Alkoholowych jest prowadzenie działań związanych z profilaktyką i rozwiązaniem problemów alkoholowych oraz integracji społecznej osób uzależnionych od alkoholu, a w szczególności zwiększanie dostępności pomocy terapeutycznej i rehabilitacyjnej dla takich osób.

Tabela 7. Liczba osób objętych wsparciem GKRPA w Chociwlu.

	2018	2019	2020	2021*
Liczba grup roboczych, do których powołano przedstawiciela GKRPA	31	15	17	14
Liczba osób zaproszonych na rozmowę motywującą do GKRPA, w związku z	20	19	13	17

**Gminny Program Przeciwdziałania Przemocy w Rodzinie oraz Ochrony Ofiar Przemocy w Rodzinie
w Gminie Chociwel na lata 2022-2025**

prowadzoną procedurą Niebieskiej Karty				
Liczba osób, które podjęły leczenie uzależnienia	2	1	2	0

Źródło: dane GKRPA w Chociwlu

** stan na 31.10.2021 r.*

Problem przemocy w rodzinie bardzo często skomasowany jest z innymi problemami społecznymi, m.in. uzależnieniami od alkoholu, czy innych substancji psychoaktywnych. Uzależnienie od alkoholu zwiększa ryzyko wystąpienia przemocy domowej. Nie oznacza to jednak, że jego nadużywanie stanowi jej przyczynę. W ostatnich latach w gminie Chociwel.

4. ANALIZA SWOT.

Prezentowana analiza SWOT pozwala oszacować potencjał i zasoby będące w dyspozycji Gminy Chociwel oraz braki i ograniczenia mające wpływ na stopień osiągnięcia zakładanych celów w zakresie przeciwdziałania przemocy w rodzinie.

Określa również pozytywne i negatywne czynniki w otoczeniu, poza Gminą Chociwel, wpływające pośrednio na zrealizowanie zaplanowanych zadań.

Tab. 8. Analiza SWOT.

Mocne strony	Słabe strony
<p>1. Dobra współpraca i regularne spotkania przedstawicieli instytucji i organizacji działających na rzecz rodziny w Gminie Chociwel.</p> <p>2. Wiejski charakter gminy – znajomość środowiska lokalnego.</p> <p>3. Możliwość podnoszenia kwalifikacji i doskonalenia kompetencji kadry podmiotów działających na rzecz przeciwdziałania przemocy poprzez</p>	<p>1. Brak mieszkania dla ofiary przemocy w ramach interwencji kryzysowej.</p> <p>2. Brak gminnego ośrodka wsparcia dla ofiar przemocy oraz brak grupy wsparcia.</p> <p>3. Wiejski charakter gminy – mała anonimowość osób doznających przemocy i jej sprawców, skutkująca niechęcią do podejmowania terapii, stygmatyzacja osób.</p> <p>4. Wypalenie zawodowe kadry.</p>

<p>regularne szkolenia i kursy.</p> <p>4. Stałe wsparcie psychologa dla osób pracujących bezpośrednio z osobami dotkniętymi przemocą w rodzinie i z osobami stosującymi przemoc.</p>	
Szanse	Zagrożenia
<p>1. Zmiany w przepisach prawnych umożliwiające skuteczniejsze formy pomocy rodzinom zagrożonym przemocą i ofiarom przemocy.</p> <p>2. Wzrost świadomości społecznej w zakresie zjawiska przemocy oraz uzależnień, ogólnopolskie kampanie edukacyjne.</p> <p>3. Programy krajowe i regionalne umożliwiające sfinansowanie działań w zakresie przeciwdziałania przemocy w rodzinie.</p> <p>4. Powstawanie i funkcjonowanie Specjalistycznych Ośrodków Wsparcia dla Ofiar Przemocy w Rodzinie, dostępnych dla mieszkańców wszystkich gmin.</p>	<p>1. Akceptowanie różnych form agresji i przemocy, utarte stereotypy zachowań negatywnych w społeczeństwie.</p> <p>2. Nieograniczony i niekontrolowany przez dorosłych dostęp dzieci i młodzież szkolnej do mediów, przemoc i hejt w cyberprzestrzeni.</p> <p>3. Ukrywanie przez rodziny występowania aktów przemocy, niechęć do współpracy.</p> <p>4. Długi okres postępowań sądowych i ograniczona liczba narzędzi do podjęcia skutecznych działań wobec sprawców przemocy.</p>

Źródło: opracowanie własne.

Po analizie diagnozy zjawiska przemocy w Gminie Chociwel, zasadne jest wyodrębnienie następujących kierunków działań:

*Gminny Program Przeciwdziałania Przemocy w Rodzinie oraz Ochrony Ofiar Przemocy w Rodzinie
w Gminie Chociwel na lata 2022-2025*

1. Kontynuacja współpracy w ramach Zespołu Interdyscyplinarnego oraz innych instytucji działających w obszarze przeciwdziałania przemocy.
2. Dobre rozeznanie występowania zjawiska przemocy na terenie gminy.
3. Poszerzanie kręgu instytucji i organizacji zaangażowanych we współpracę na rzecz przeciwdziałania przemocy w rodzinie.
4. Zapewnienie pomocy i wsparcia osobom zagrożonym oraz dotkniętym przemocą w rodzinie.
5. Podjęcie działań w kierunku utworzenia gminnego ośrodka wsparcia dla ofiar przemocy i grupy wsparcia oraz miejsca interwencji dla ofiary przemocy w rodzinie.
6. Podejmowanie działań motywujących wobec osób stosujących przemoc w kierunku korekcy zachowań.
7. Organizacja działań profilaktycznych wśród dzieci i młodzieży szkolnej oraz ich rodziców, ukierunkowanych na zapobieganie agresji i przemocy rówieśniczej, alternatywne sposoby rozładowywania negatywnych emocji i skuteczne sposoby rozwiązywania konfliktów, bez używania przemocy, edukacja z zakresu Cyberprzemocy oraz bezpiecznego korzystania z Internetu.
8. Edukacja społeczna w zakresie zwiększenia świadomości mieszkańców na temat zjawiska przemocy w rodzinie.
9. Kontynuacja szkoleń w celu podnoszenia kwalifikacji i doskonalenia kompetencji osób działających w obszarze przeciwdziałania przemocy i zapewnienie im wsparcia i konsultacji specjalistycznych.

5. ZAŁOŻENIA GMINNEGO PROGRAMU PRZECIWDZIAŁANIA PRZEMOCY W RODZINIE ORAZ OCHRONY OFIAR PRZEMOCY W GMINIE CHOCIWEL NA LATA 2022-2025.

5.1. CEL PROGRAMU I JEGO ADRESACI.

Głównym celem Gminnego Programu Przeciwdziałania Przemocy w Rodzinie oraz Ochrony Ofiar Przemocy w Rodzinie w Gminie Chociwel na lata 2022 - 2025 jest rozwijanie systemu interwencji i zwiększenie form wsparcia dla osób i rodzin zagrożonych, bądź uwikłanych w przemoc oraz systematyczne działania edukacyjne wśród społeczności lokalnej

***Gminny Program Przeciwdziałania Przemocy w Rodzinie oraz Ochrony Ofiar Przemocy w Rodzinie
w Gminie Chociwel na lata 2022-2025***

w zakresie przemocy i jej przeciwdziałania.

Realizacja celu Programu odbywać się będzie w czterech obszarach działania:

- 1. Profilaktyka i edukacja społeczna,**
- 2. Ochrona i pomoc osobom dotkniętym przemocą w rodzinie,**
- 3. Oddziaływanie na osoby stosujące przemoc,**
- 4. Wzmacnianie kompetencji zawodowych oraz przeciwdziałanie wypaleniu zawodowemu osób realizujących zadania w zakresie przeciwdziałania przemocy w rodzinie.**

Adresatami Gminnego Programu Przeciwdziałania Przemocy w Rodzinie oraz Ochrony Ofiar Przemocy w Rodzinie w Gminie Chociwel na lata 2022-2025 są wszyscy mieszkańcy gminy Chociwel, w szczególności:

- 1) osoby i rodziny zagrożone przemocą w rodzinie oraz osoby i rodziny dotknięte przemocą w rodzinie,**
- 2) osoby stosujące przemoc w rodzinie,**
- 3) dzieci i młodzież szkolna oraz ich rodzice,**
- 4) przedstawiciele instytucji, podmiotów i służb realizujących zadania z zakresu przeciwdziałania przemocy w rodzinie.**

5.2. OBSZARY, KIERUNKI I RODZAJE DZIAŁAŃ.

TABELA 9. PROFILAKTYKA I EDUKACJA SPOŁECZNA.

Rodzaje działań	Realizator/ Partner	Termin realizacji	Wskaźniki
Poszerzanie wiedzy na temat zjawiska przemocy w rodzinie.	Monitorowanie zjawiska przemocy na obszarze gminy Chociwel.	2022-2025	<ul style="list-style-type: none"> - liczba interwencji policji, - liczba prowadzonych procedur NK, - liczba zakończonych procedur z uwagi na ustanie przemocy, - liczba zakończonych procedur z uwagi na brak zasadności działań, - liczba osób korzystających ze świadczeń pomocy społecznej z powodu przemocy w rodzinie, - liczba osób objęta działaniami GKRPA w związku z prowadzeniem w rodzinie procedury NK, - liczba osób, które podjęły leczenie uzależnienia, - liczba dzieci korzystających z pomocy pedagogicznej, psychologicznej w związku z zagrożeniem wystąpienia przemocy w rodzinie lub stosowania przemocy w rodzinie.
Podniesienie poziomu wiedzy	Organizacja lokalnych kampanii społecznych, wydarzeń i przedsięwzięć (wskazywanie na szkoły,	2022-2025	<ul style="list-style-type: none"> - liczba kampanii informacyjnych, - liczba przedsięwzięć,

**Gminny Program Przeciwdziałania Przemocy w Rodzinie oraz Ochrony Ofiar Przemocy w Rodzinie
w Gminie Chociwel na lata 2022-2025**

i świadomości społecznej wśród mieszkańców gminy Chociwel.	przemoc jako szkodliwość społeczną, promowanie metod wychowawczych bez użycia przemocy oraz promowanie działań służących przeciwdziałaniu przemocy w rodzinie).	organizacje pozarządowe.		- liczba parafii współpracujących z Gminą Chociwel.
	Współpraca pomiędzy organami samorządu terytorialnego, a kościołami lub związkami wyznaniowymi na terenie gminy Chociwel w celu wprowadzenia elementów edukacji na temat zjawiska przemocy w rodzinie do programów nauk przedmażeńskich			
Działania profilaktyczne i edukacyjne wśród dzieci i młodzieży szkolnej.	Działania edukacyjne służące wzmocnieniu opiekuńczych i wychowawczych, alternatywnych wobec stosowania przemocy metod i kompetencji rodziców (propagowanie prawidłowych wzorców rodzicielskich, edukacja w zakresie bezpieczeństwa dzieci).	MGOPS, szkoły, organizacje pozarządowe, policja, placówki kultury.	2022-2025	- liczba zrealizowanych przedsięwzięć edukacyjnych wśród rodziców, - liczba uczestników.
	Działania edukacyjne wśród dzieci i młodzieży służące zapobieganiu przemocy rówieśniczej, niwelowaniu agresji w środowisku szkolnym i przeciwdziałanie uzależnieniom (m.in. realizacja programów rekomendowanych i projektów profilaktycznych, promowanie pozytywnych postaw i zachowań).	MGOPS, szkoły, organizacje pozarządowe, policja, placówki kultury.		- liczba programów zrealizowanych w szkołach, - liczba przedsięwzięć, projektów, edukacyjnych zrealizowanych w szkołach.

TABELA 10. OCHRONA I POMOC OSOBOM DOTKNIĘTYM PRZEMOCĄ W RODZINIE.

Rodzaje działań	Realizator/ Partner	Termin realizacji	Wskaźniki
Realizacja zadań przez Zespół Interdyscyplinarny oraz grupy robocze zgodnie z kompetencjami.	Zespół Interdyscyplinarny	2022-2025	<ul style="list-style-type: none"> - Liczba posiedzeń ZI, - liczba utworzonych grup roboczych, - liczba posiedzeń grup, - liczba rodzin objętych pomocą grup roboczych, - liczba osób objętych pomocą grup roboczych.
Współpraca z instytucjami rządowymi oraz samorządowymi i organizacjami pozarządowymi w zakresie pomocy osobom dotkniętym przemocą w rodzinie.	Zespół Interdyscyplinarny MGOPS, szkoły, policja, placówki kultury, organizacje pozarządowe.		<ul style="list-style-type: none"> - liczba podjętych inicjatyw, przedsięwzięć.
Upowszechnianie informacji i edukacja w zakresie możliwości i form udzielania pomocy osobom zagrożonym przemocą lub dotkniętym przemocą w rodzinie.	Zespół Interdyscyplinarny		<ul style="list-style-type: none"> - coroczne aktualizowanie na stronie internetowej gminy baz teledoresowych podmiotów udzielających pomocy osobom doświadczającym przemocy w rodzinie oraz informacji o formach pomocy, - liczba opracowanych materiałów

**Gminny Program Przeciwdziałania Przemocy w Rodzinie oraz Ochrony Ofiar Przemocy w Rodzinie
w Gminie Chociwel na lata 2022-2025**

						edukacyjnych.
						- liczba punktów konsultacyjno-informacyjnych, - liczba osób korzystających z poradnictwa. - liczba dzieci objętych pomocą.
Zapewnienie pomocy psychologicznej, pedagogicznej, terapeutycznej, prawnej, socjalnej i rodzinnej dla osób i rodzin zagrożonych lub dotkniętych przemocą.	ZI					- liczba osób doświadczających pomocy, którym udzielono pomocy w uzyskaniu schronienia. - sposób zapewnienia pomocy.
Zapewnienie bezpieczeństwa krzywdzonym dzieciom w trybie art. 12a ustawy z dnia 29 lipca 2005 r. o przeciwdziałaniu przemocy w rodzinie.	MGOPS, policja, podmioty lecznicze.					- rodzaje działań.
Kierowanie osób dotkniętych przemocą do Ośrodka Interwencji Kryzysowej w Stargardzie oraz do Specjalistycznych Ośrodków Wsparcia dla Ofiar Przemocy w Rodzinie na terenie kraju.	MGOPS					
Zapewnienie miejsca interwencyjnego dla ofiary przemocy.	MGOPS					
Działania w kierunku utworzenia grupy wsparcia.	ZI			2022-2025		
Opracowanie gminnego programu pomocy dla ofiar przemocy w rodzinie.	ZI			2025		

TABELA 11. ODDZIAŁYWANIE NA OSOBY STOSUJĄCE PRZEMOC

Rodzaje działań	Realizator/ Partner	Termin realizacji	Wskaźniki
Rozpowszechnianie informacji o dostępnych programach korekcyjno - edukacyjnych dla osób stosujących przemoc w rodzinie oraz motywowanie osób stosujących przemoc do udziału w programach.	MGOPS ZI	2022-2025	- liczba uczestników programów korekcyjno-edukacyjnych, ilość działań informacyjnych - liczba osób, które w ramach

**Gminny Program Przeciwdziałania Przemocy w Rodzinie oraz Ochrony Ofiar Przemocy w Rodzinie
w Gminie Chociwól na lata 2022-2025**

			prowadzonej procedury NK. otrzymały materiały edukacyjne
Interwениowanie oraz reagowanie właściwych podmiotów na stosowanie przemocy w rodzinie.	Policja, MGOPS GKRPA Zespół Placówek Oświatowych w Chociwólu, podmioty lecnicze.		<ul style="list-style-type: none"> - liczba sporządzonych formularzy NK „A” przez przedstawicieli poszczególnych podmiotów wszczynających procedurę, - liczba rodzin objętych procedurą NK, - liczba zatrzymań osób stosujących przemoc, - liczba wydanych wobec osób stosujących przemoc w rodzinie nakazów natychmiastowego opuszczenia wspólnie zajmowanego z rodziną mieszkania i jego bezpośredniego otoczenia, - liczba wydanych wobec osób stosujących przemoc w rodzinie nakazów zbliżania się do mieszkania i jego bezpośredniego otoczenia, - liczba wszczętych i zakończonych postępowań związanych z przemocą w rodzinie.
Zapewnienie schronienia osobom podejrzanym o stosowanie przemocy oraz sprawców przemocy w związku z opuszczeniem lokalu zajmowanego wspólnie z domniemaną ofiarą przemocy lub osobą dotkniętą przemocą w rodzinie.	MGOPS	2022-2025	- liczba osób, którym udzielono pomocy w formie schronienia.

**Gminny Program Przeciwdziałania Przemocy w Rodzinie oraz Ochrony Ofiar Przemocy w Rodzinie
w Gminie Chociwel na lata 2022-2025**

**TABELA 12. PODNOSZENIE KOMPETENCJI ZAWODOWYCH ORAZ PRZECIWDZIAŁANIE WYPALENIU ZAWODOWEMU OSÓB REALIZUJĄCYCH
ZADANIA Z ZAKRESU PRZECIWDZIAŁANIA PRZEMOCY W RODZINIE**

Rodzaje działań	Realizator/ Partner	Termin realizacji	Wskaźniki
Wsparcie dla osób pracujących bezpośrednio z osobami dotkniętymi przemocą w rodzinie i z osobami stosującymi przemoc (superwizja, grupy wsparcia, konsultacje specjalistyczne).	Zespół Interdyscyplinarny	2022-2025	- liczba osób korzystających z form wsparcia.
Szkolenia oraz doskonalenie kompetencji zawodowych osobom realizującym zadania związane z przeciwdziałaniem przemocy w rodzinie.	Zespół Interdyscyplinarny		- liczba szkoleń.

5.3. REALIZATORZY/PARTNERZY PROGRAMU.

Realizatorami Gminnego Programu Przeciwdziałania Przemocy w Rodzinie oraz Ochrony Ofiar Przemocy w Rodzinie w Gminie Chociwel na lata 2022 - 2025 będą:

- 1) Zespół Interdyscyplinarny,
- 2) Miejsko - Gminny Ośrodek Pomocy Społecznej w Chociwlu,
- 3) Gminna Komisja Rozwiązywania Problemów Alkoholowych w Chociwlu,
- 4) placówki oświaty funkcjonujące na terenie gminy Chociwel,
- 5) placówki kultury funkcjonujące na terenie gminy Chociwel,
- 6) podmioty lecznicze funkcjonujące na terenie gminy Chociwel,
- 7) organizacje pozarządowe.

5.4. FINANSOWANIE PROGRAMU

Realizacja poszczególnych działań wynikających z Gminnego Programu Przeciwdziałania Przemocy w Rodzinie oraz Ochrony Ofiar Przemocy w Rodzinie w Gminie Chociwel na lata 2022-2025 uzależniona będzie od możliwości finansowych Gminy Chociwel. Działania będą realizowane w ramach środków własnych Gminy, środków z dotacji budżetu państwa na finansowe wspieranie programów z zakresu przeciwdziałania przemocy w rodzinie, realizowanych przez jednostki samorządu terytorialnego (art. 8 pkt 7 lit. a ustawy o przeciwdziałaniu przemocy w rodzinie), ze środków pochodzących z opłat za korzystanie z zezwoleń na sprzedaż napojów alkoholowych oraz przy partnerskim udziale organizacji pozarządowych, instytucji i podmiotów zewnętrznych.

5.5. OCZEKIWANE EFEKTY PROGRAMU

Zakłada się, że efektami realizacji założeń Gminnego Programu Przeciwdziałania Przemocy oraz Ochrony Ofiar Przemocy w Rodzinie w Gminie Chociwel na lata 2022-2025 będą:

- 1) nabycie przez społeczność lokalną wiedzy o zagrożeniach jakie niesie zjawisko przemocy wobec drugiego człowieka (rodziny),
- 2) zwiększenie świadomości i wrażliwości mieszkańców gminy Chociwel wobec aktów przemocy w środowisku lokalnym,
- 3) zmniejszenie zjawiska przemocy rówieśniczej oraz zachowań negatywnych i niepożądanych wśród dzieci i młodzieży w środowisku szkolnym,
- 4) zapewnienie kompleksowej i profesjonalnej pomocy zarówno dla osób

- 5) zagrożonych przemocą w rodzinie i doznających przemocy w rodzinie, jak i dla osób podejrzanych o stosowanie przemocy i stosujących przemoc w rodzinie,
- 6) wysokie kompetencje służb zajmujących się problematyką przemocy w rodzinie.

5.6. MONITOROWANIE

Za monitoring Programu będzie odpowiadał Zespół Interdyscyplinarny w Dolicach w oparciu o corocznie przygotowywaną sprawozdawczość. Monitoring umożliwi wgląd w realizację podejmowanych działań, ocenę ich skuteczności oraz podejmowanie działań korygujących. Sprawozdanie z realizacji w danym roku kalendarzowym Gminnego Programu Przeciwdziałania Przemocy w Rodzinie i Ochrony Ofiar w Rodzinie w Gminie Chociwel na lata 2022-2025, przedkładane będzie Radzie Gminy Chociwel w terminie do dnia 31 marca następnego roku.

SPIS TABEL I WYKRESÓW

Tabele:

- Tab. 1. Liczba Niebieskich Kart przekazanych do Przewodniczącego Zespołu Interdyscyplinarnego w latach 2018-2021 – s. 24,
- Tab. 2. Liczba realizowanych procedur „Niebieska Karta” w Gminie Chociwel – s. 25,
- Tab. 3. Ochrona i pomoc osobom w ramach pracy Zespołu Interdyscyplinarnego w latach 2018-2021 – s. 27,
- Tab. 4. Udzielanie wsparcia osobom w ramach procedury Niebieskiej Karty w latach 2018-2021 – s. 27,
- Tab. 5. Interwencje policji na terenie gminy Chociwel w latach 2018 – październik 2021 – s. 28,
- Tab. 6. Korzystający ze świadczeń pieniężnych z pomocy społecznej – s. 29,
- Tab. 7. Liczba osób objętych wsparciem GKRPA w Chociwlu – s. 31,
- Tab. 8. Analiza SWOT – s. 31,
- Tab. 9. Profilaktyka i edukacja społeczna – s. 35,
- Tab. 10. Ochrona i pomoc osobom dotkniętym przemocą w rodzinie – s. 37,
- Tab. 11. Oddziaływanie na osoby stosujące przemoc – s. 38,

Tab. 12. Podnoszenie kompetencji zawodowych oraz przeciwdziałanie wypaleniu zawodowemu osób realizujących zadania z zakresu przeciwdziałania przemocy w rodzinie – s. 40.

Wykresy:

Wykres 1. Czy zna Pan/i kogoś w swoim otoczeniu, kto jest osobą doświadczającą przemocy w swoim domu? – s. 9,

Wykres 2. Jak często, w okresie 12 miesięcy zdarzyło się Panu/i doświadczyć przemocy? – s. 9,

Wykres 3. Jakiego rodzaju przemocy Pan/i doznała w ciągu ostatnich 12 miesięcy? – s. 10,

Wykres 4. Kto stosował wobec Pana/i przemoc? – s. 11,

Wykres 5. Gdzie doświadczył/a Pan/i przemocy? – s. 11,

Wykres 6. Czy w ciągu ostatnich 12 miesięcy doszło do sytuacji gdzie zastosował/a Pan/i przemoc wobec drugiej osoby? – s. 12,

Wykres 7. Jakiego rodzaju przemoc Pan/i zastosował/a w ciągu ostatnich 12 miesięcy – s.12,

Wykres 8. W stosunku do kogo zastosował/a Pan/i zachowania przemocowe? – s. 13,

Wykres 9. Czy w Pan/i domu występuje problem przemocy? - s. 13,

Wykres 10. Czy Pana/i zdaniem stosowanie kar fizycznych w stosunku do dzieci jest dobrą metodą wychowawczą? - s. 14,

Wykres 11. Czy doznał/a Pan/i kiedykolwiek, którejs z niżej wymienionych form cyberprzemocy (przemoc w Internecie)? - s. 14,

Wykres 12. Czy kiedykolwiek zdarzyło Ci się doświadczać przemocy? - s. 16,

Wykres 13. kto stosował wobec Ciebie przemoc? - s. 16,

Wykres 14. Jakiego rodzaju przemocy doznałeś/aś? - s. 17,

Wykres 15. Czy kiedykolwiek doszło do sytuacji w której zastosowałeś/aś przemoc wobec drugiej osoby? - s. 17,

Wykres 16. Jakiego rodzaju przemoc zastosowałeś/aś? - s. 18,

Wykres 17. Wobec kogo zdarzyło Ci się stosować przemoc? - s. 19,

Wykres 18. Czy w Twoim domu członkowie rodziny stosują przemoc? - s. 19,

Wykres 19. Czy w twojej szkole występuje problem przemocy między uczniami? - s. 20,

Wykres 20. Czy według ciebie jest cyberprzemoc? - s. 21,

*Gminny Program Przeciwdziałania Przemocy w Rodzinie oraz Ochrony Ofiar Przemocy w Rodzinie
w Gminie Chociwel na lata 2021-2024*

Wykres 21. Czy doznałeś/aś kiedykolwiek, którejś z niżej wymienionych form cyberprzemocy (czyli przemocy i internecie) – s. 21,

Wykres 22. Czy stosowałeś/aś kiedykolwiek, którejś z niżej wymienionych form cyberprzemocy w Internecie? - s. 22.

UZASADNIENIE

do projektu uchwały w sprawie przyjęcia „Gminnego Programu Przeciwdziałania Przemocy w Rodzinie oraz Ochrony Ofiar Przemocy w Rodzinie na lata 2022 – 2025 dla Gminy Chociwel”.

Zgodnie z art. 6 ust. 2 ustawy z dnia 29 lipca 2005 r. o przeciwdziałaniu przemocy w rodzinie do zadań własnych gminy należy tworzenie systemu przeciwdziałania przemocy w rodzinie, w tym opracowanie i realizacja Gminnego Systemu Przeciwdziałania Przemocy w Rodzinie oraz Ochrony Ofiar Przemocy w Rodzinie. Celem programu jest tworzenie i rozwijanie spójnego oraz wielopoziomowego systemu zapobiegania przemocy w rodzinie.

Program zakłada realizację celów w oparciu o diagnozę problemu i jego lokalnych uwarunkowań w drodze budowania i udoskonalania współpracy pomiędzy instytucjami zaangażowanymi w przeciwdziałanie przemocy w rodzinie.

Beneficjentami programu są rodziny doznające przemocy domowej i zagrożone przemocą osoby dorosłe i dzieci, ofiary i sprawcy oraz świadkowie przemocy, społeczność lokalna, organizacje pozarządowe i jednostki organizacyjne odpowiedzialne za przeciwdziałanie przemocy domowej. Realizatorami Programu są instytucje i organizacje zobligowane do działań z zakresu przeciwdziałania przemocy w rodzinie.

Gminny Program Przeciwdziałania Przemocy w Rodzinie oraz Ochrony Ofiar Przemocy w Rodzinie dla Gminy Chociwel na lata 2017 – 2021 został przyjęty Uchwałą Rady Miejskiej w Chociwlu Nr XXI/137/17 w dniu 01 marca 2017 r. i obowiązuje do dnia 31 grudnia 2021 r.

Wobec powyższego podjęcie niniejszej uchwały jest zasadne.

BURMISTRZ CHOCIWIA
Stanisław Szymczak
Stanisław Szymczak

